

SCT

SECRETARÍA DE
COMUNICACIONES
Y TRANSPORTES



COATZACOALCOS
COORDINACIÓN GENERAL DE
PUERTOS Y MARINA MERCANTE



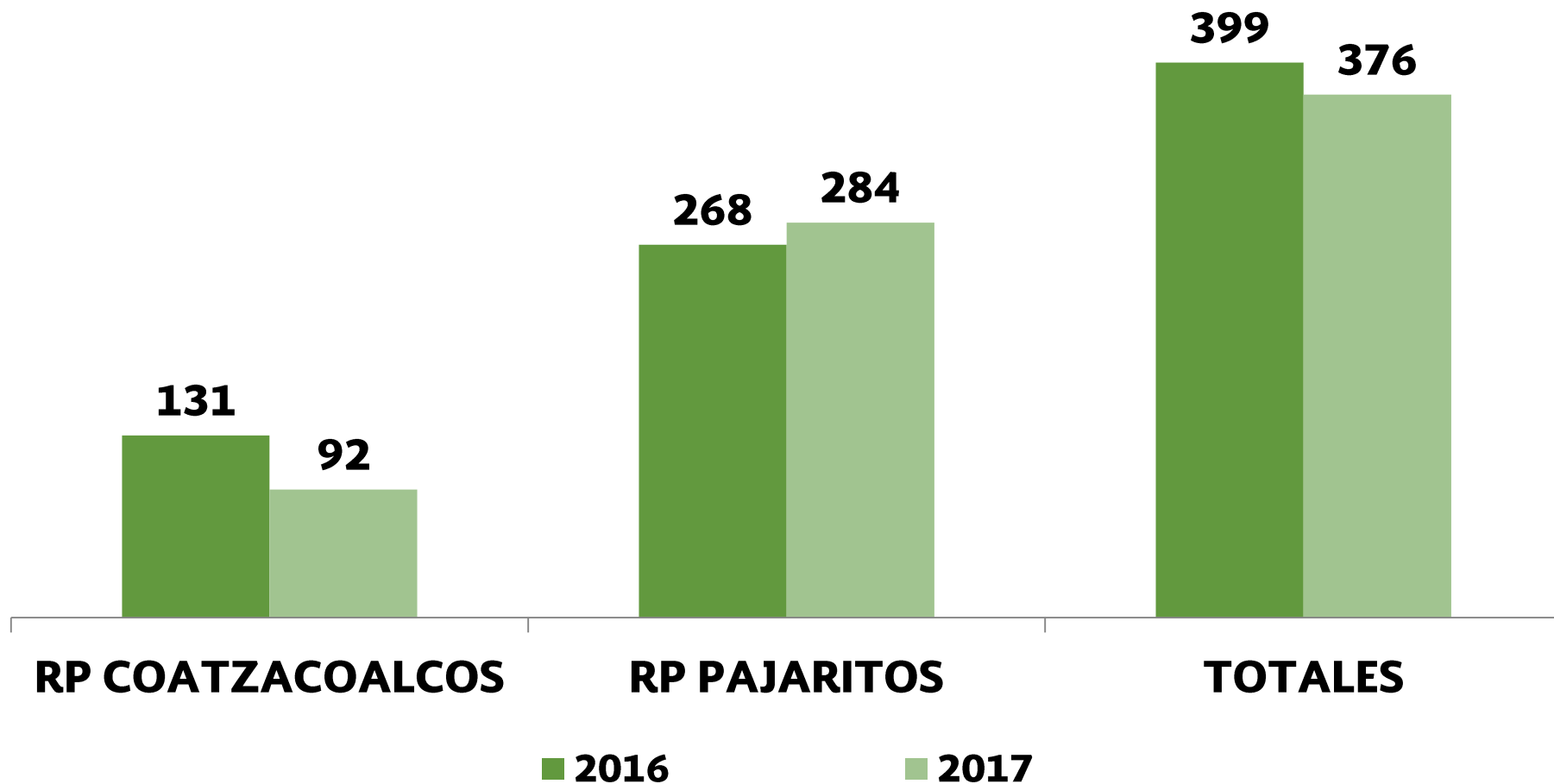
IV COMITÉ DE OPERACIONES DEL PUERTO

ABRIL 27, 2017

Coatzacoalcos, Líder de México en carga total

ARRIBO DE BUQUES

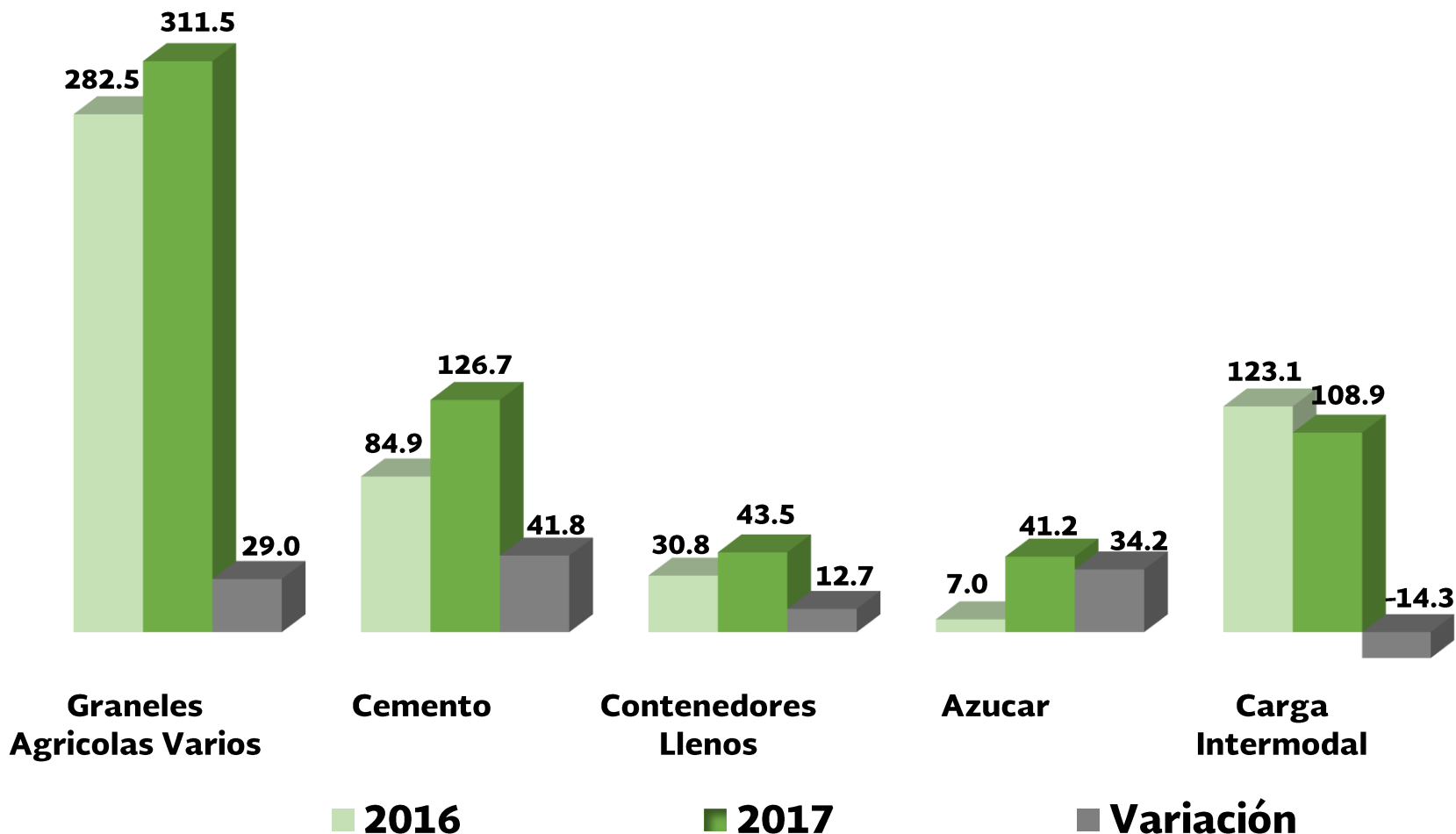
Enero-Marzo 2016/2017



Coatzacoalcos, Líder de México en carga total

PRINCIPALES PRODUCTOS MANEJADOS (RECINTO PORTUARIO COATZACOALCOS)

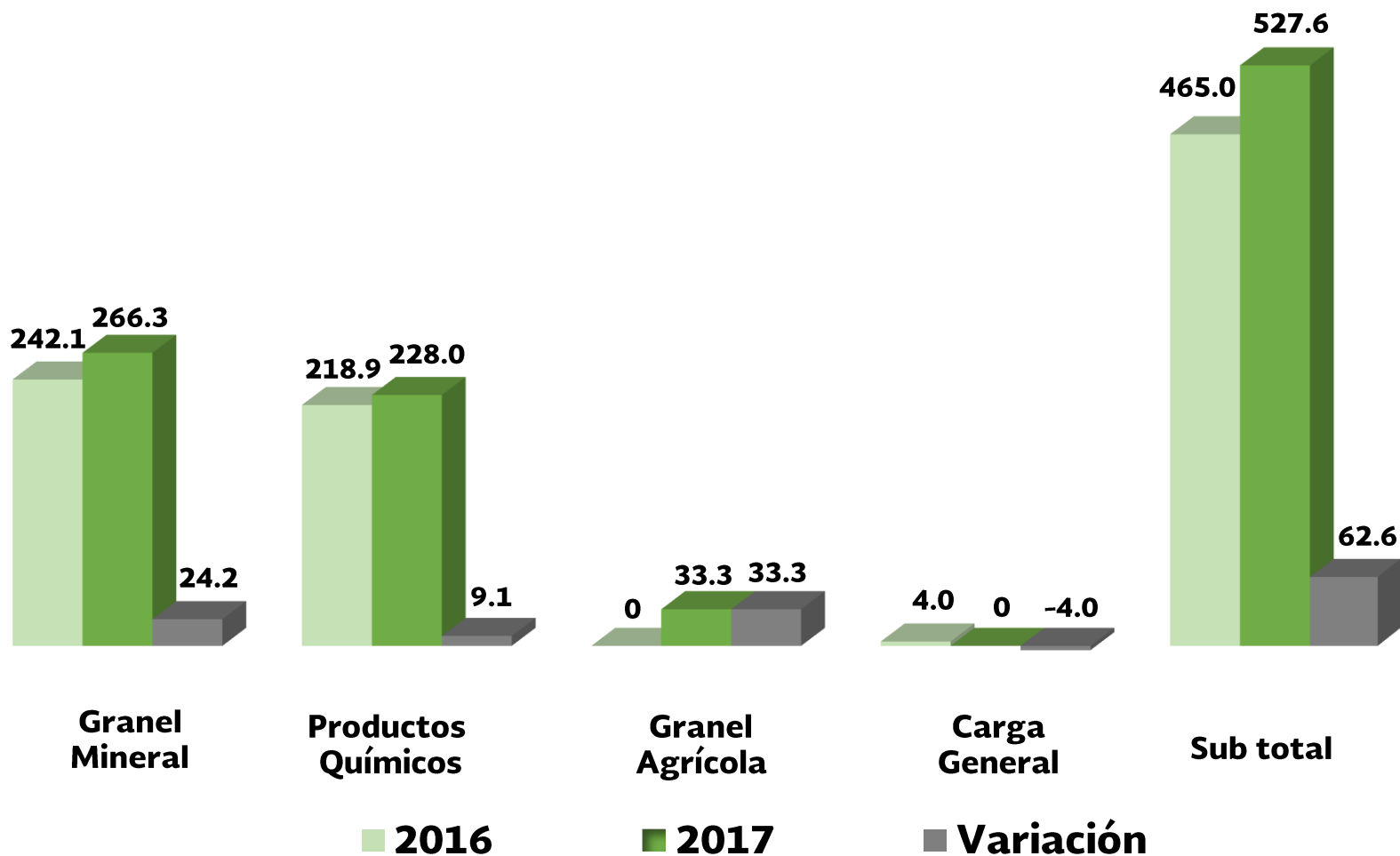
Enero – Marzo 2016/2017 (miles de toneladas)



Coatzacoalcos, Líder de México en carga total

PRINCIPALES PRODUCTOS MANEJADOS RECINTO PORTUARIO PAJARITOS

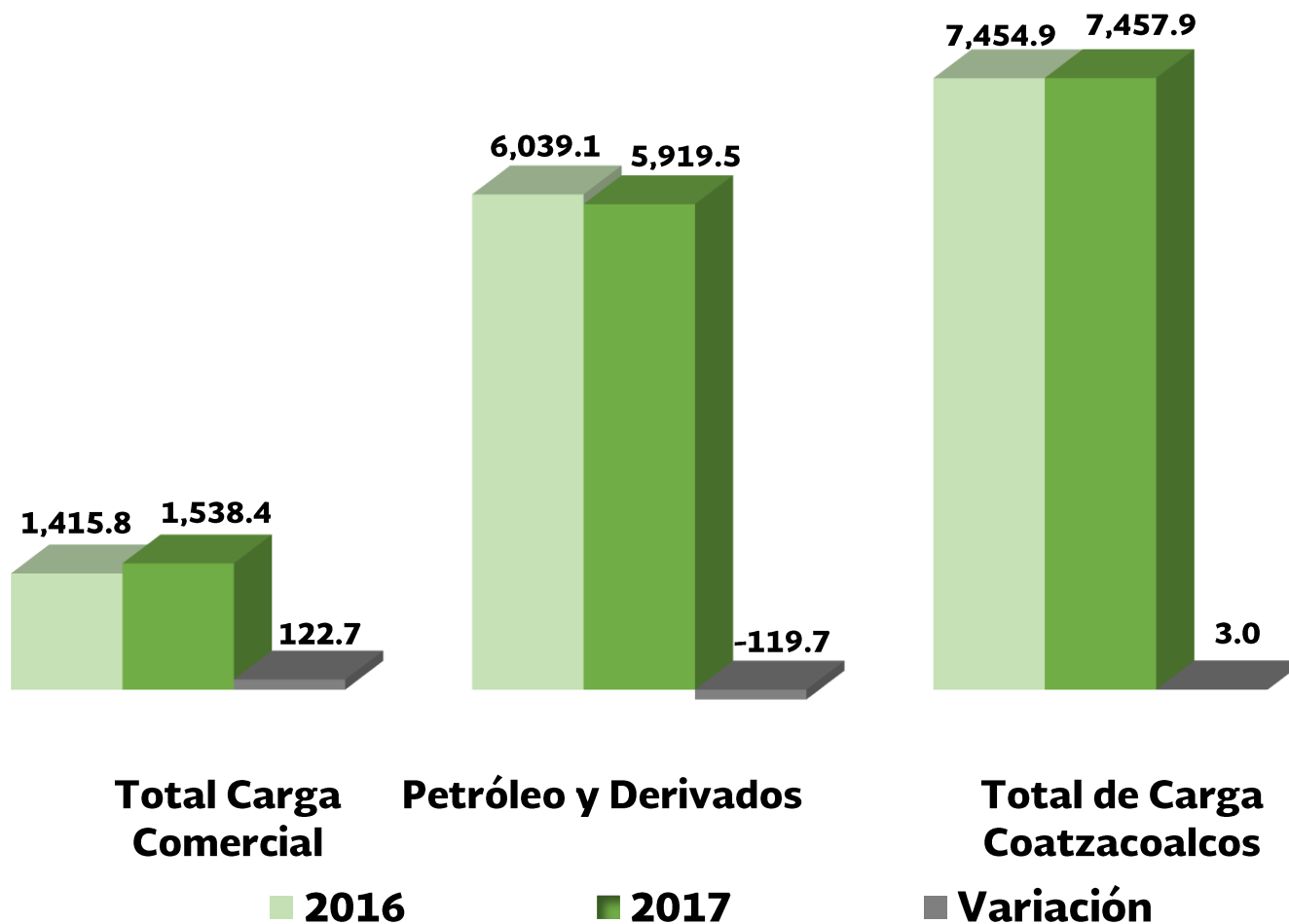
Enero – Marzo 2016/2017 (miles de toneladas)



Coahuila de Zaragoza, Líder de México en carga total

PRINCIPALES PRODUCTOS MANEJADOS PUERTO DE COATZACOALCOS

Enero - Marzo 2015/2016 (miles de toneladas)



Coatzacoalcos, Líder de México en carga total

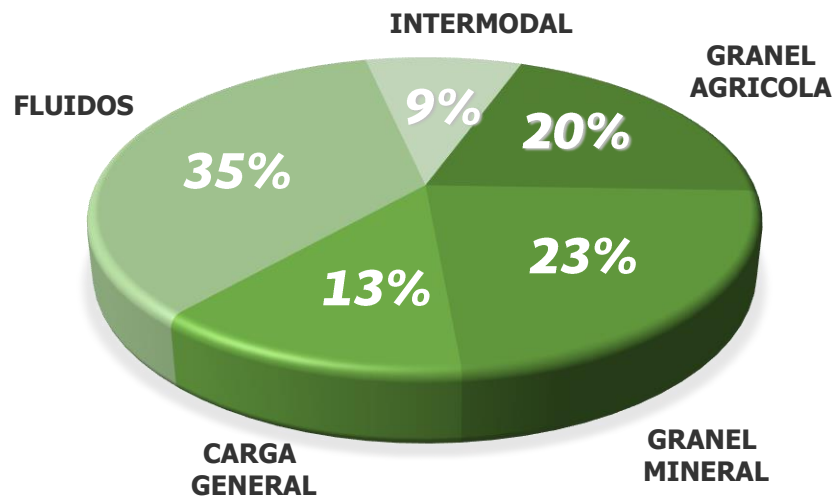
VOLUMEN OPERADO POR TIPO DE CARGA PUERTO DE COATZACOALCOS

Enero – Marzo 2016/2017 (miles de toneladas)

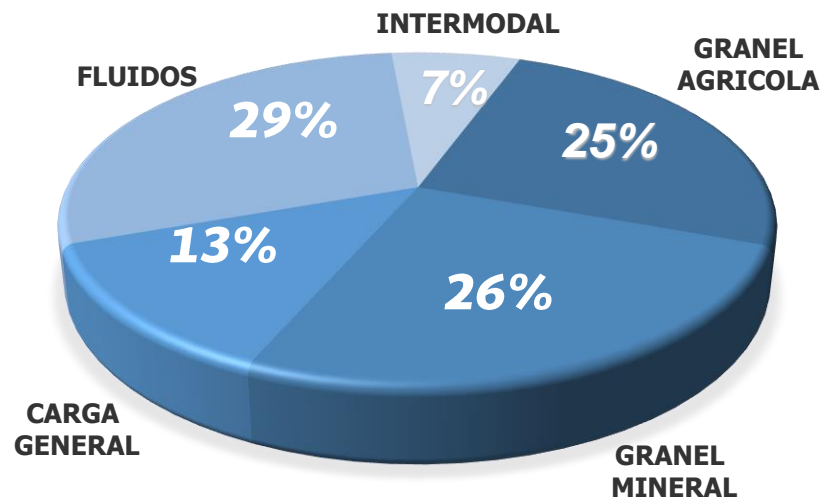
Año	Carga General	Contenerizada	Granel Mineral	Granel Agrícola	Flúidos	Intermodal	TOTAL
2016	156.817	30.847	326.983	282.545	495.457	123.135	1,415.784
2017	165.832	43.527	393.002	378.854	448.328	108.883	1,538.426

VARIACION: 8.7%

2016



2017



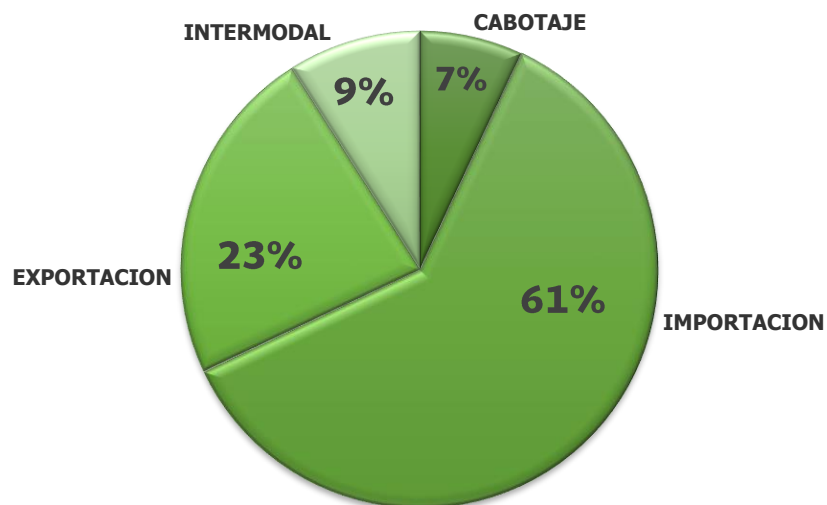
Coatzacoalcos, Líder de México en carga total

VOLUMEN OPERADO POR TIPO DE TRAFICO PUERTO DE COATZACOALCOS

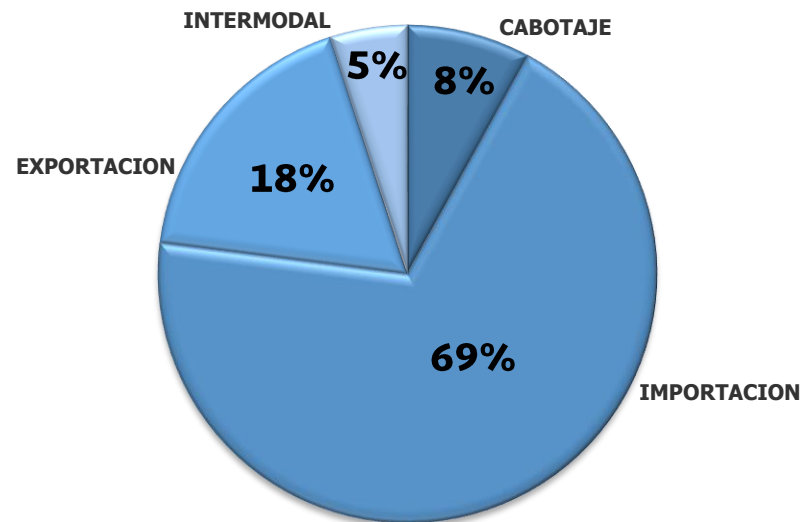
Enero – Marzo 2016/2017 (miles de toneladas)

Año	Exportación	Importación	Cabotaje	Intermodal	Total
2016	324.713	864.198	103.738	123.135	1,415.784
2017	268.562	1,034.293	126.688	108.883	1,538.426

2016



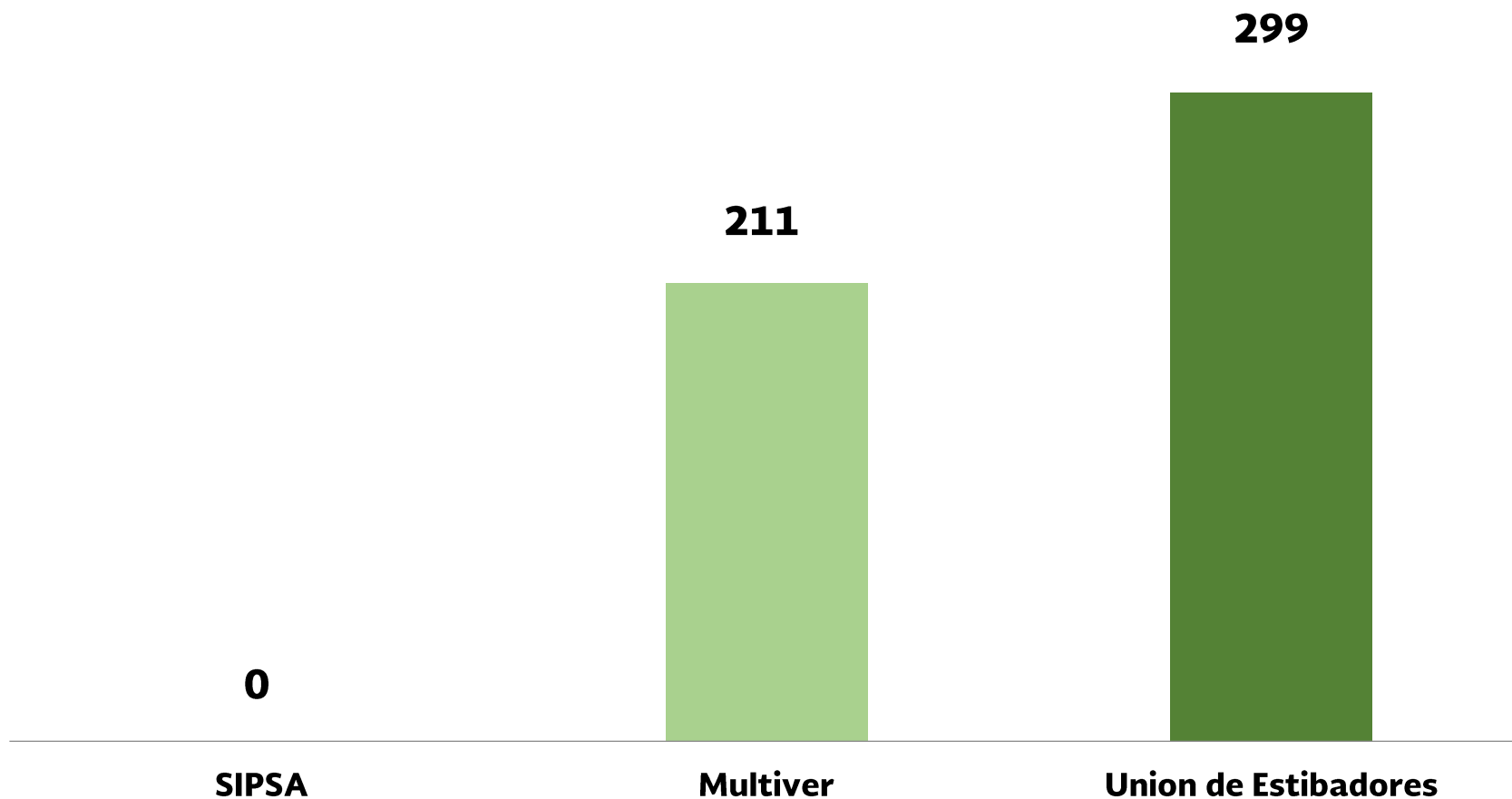
2017



Coatzacoalcos, Líder de México en carga total

COMPARATIVO DE EMPRESAS MANIOBRISTAS EN EL MANEJO DE CARGA

Enero - Marzo 2017

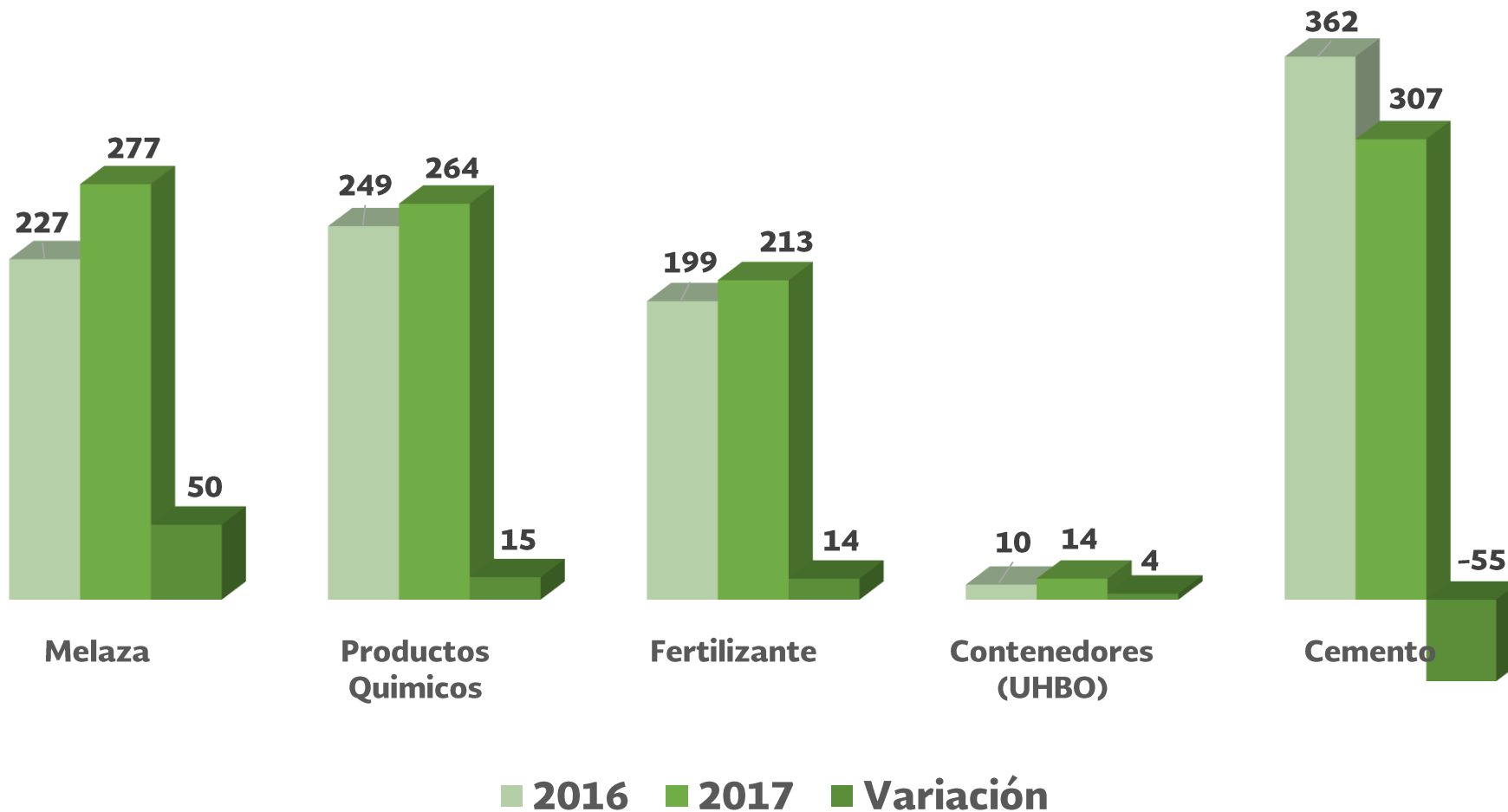


RECINTO PORTUARIO COATZACOALCOS (Miles de toneladas)

Coatzacoalcos, Líder de México en carga total

CUADRO COMPARATIVO DE RENDIMIENTOS

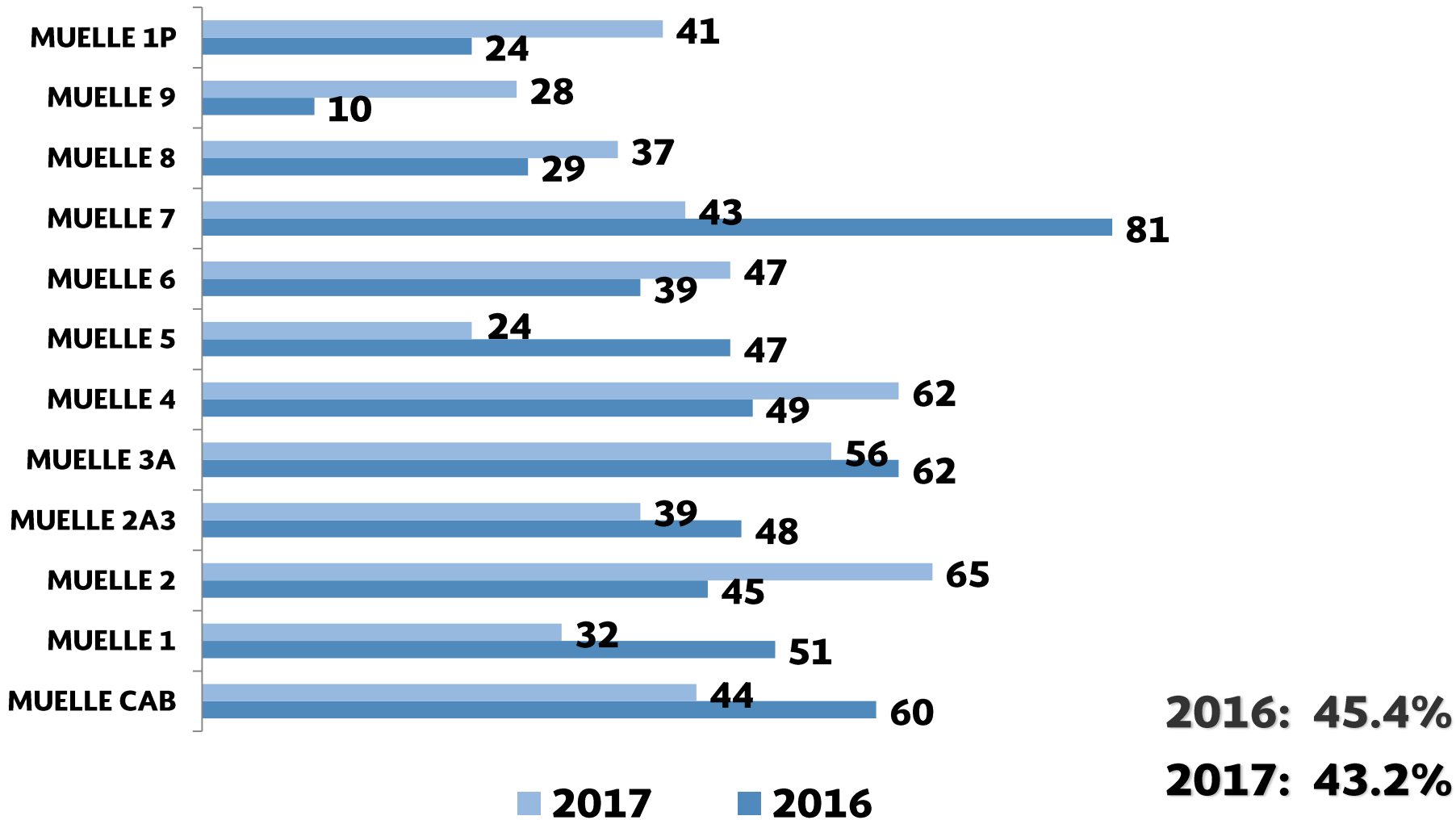
(THBO) RECINTO PORTUARIO COATZACOALCOS



Coatzacoalcos, Líder de México en carga total

COMPARATIVO DE OCUPACION DE MUELLES RECINTO PORTUARIO COATZACOALCOS

Enero - Marzo 2016/2017 (Porcentaje)



Coatzacoalcos, Líder de México en carga total



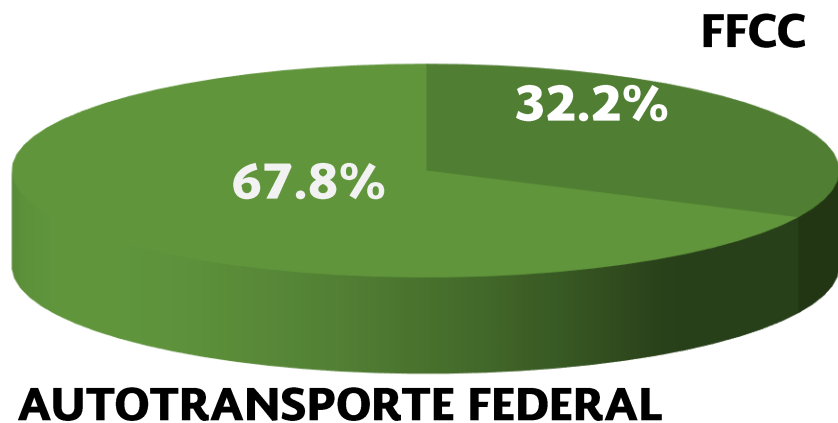
PARTICIPACION DEL AUTOTRANSPORTE Y EL FFCC EN EL MOVIMIENTO DE LAS CARGAS

RECINTO PORTUARIO COATZACOALCOS

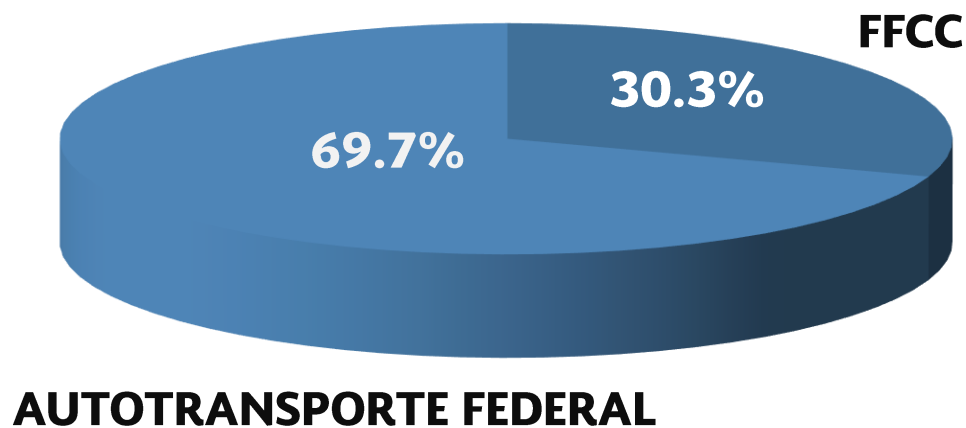
Enero - Marzo 2016 / 2017



2016



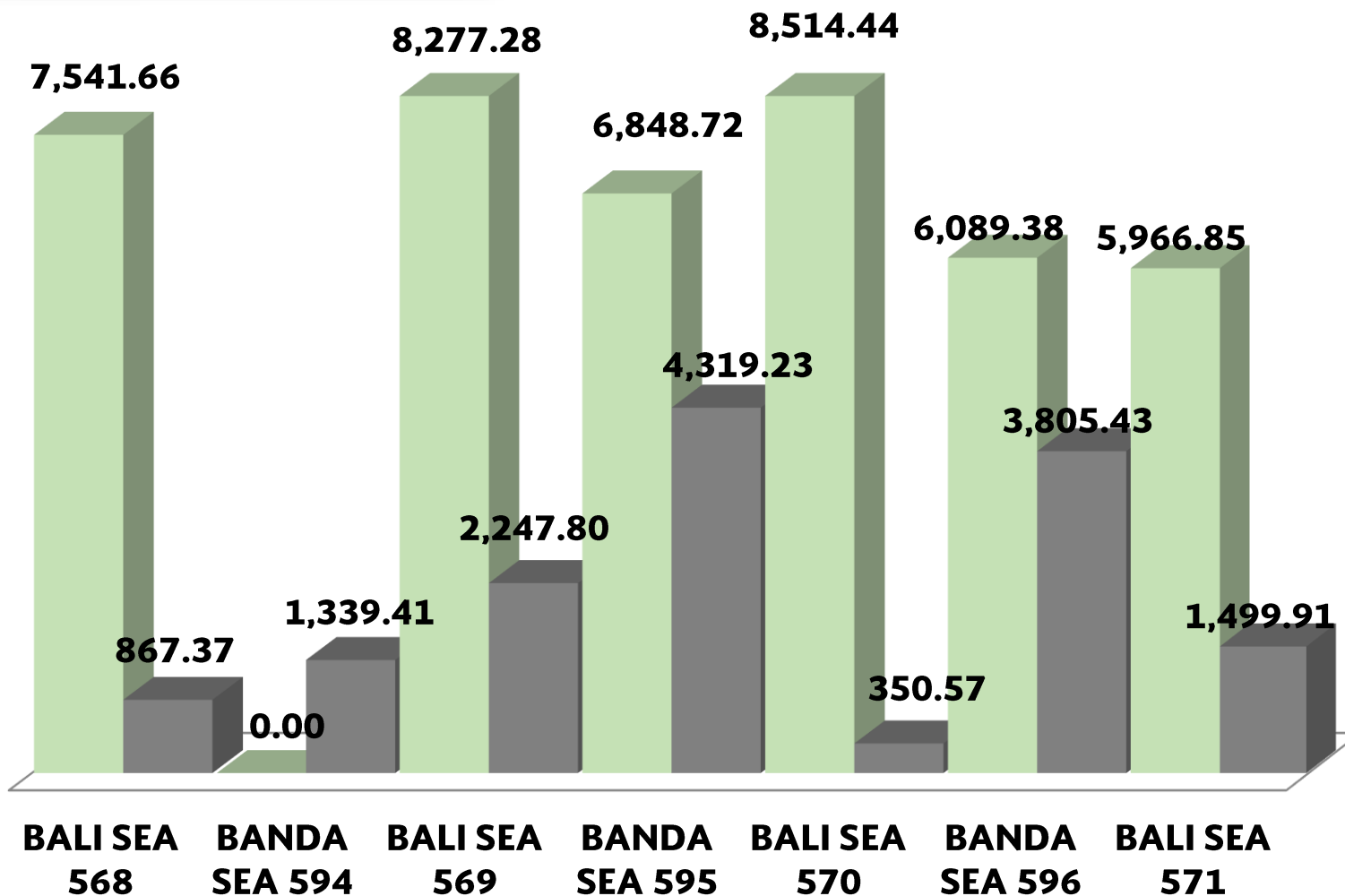
2017



Coatzacoalcos, Líder de México en carga total

IMPORTACIÓN Y EXPORTACIÓN

Marzo 2017 (Miles de toneladas)



Promedios:

6,177 Imp.
2,061 Exp.
10 hr/barco

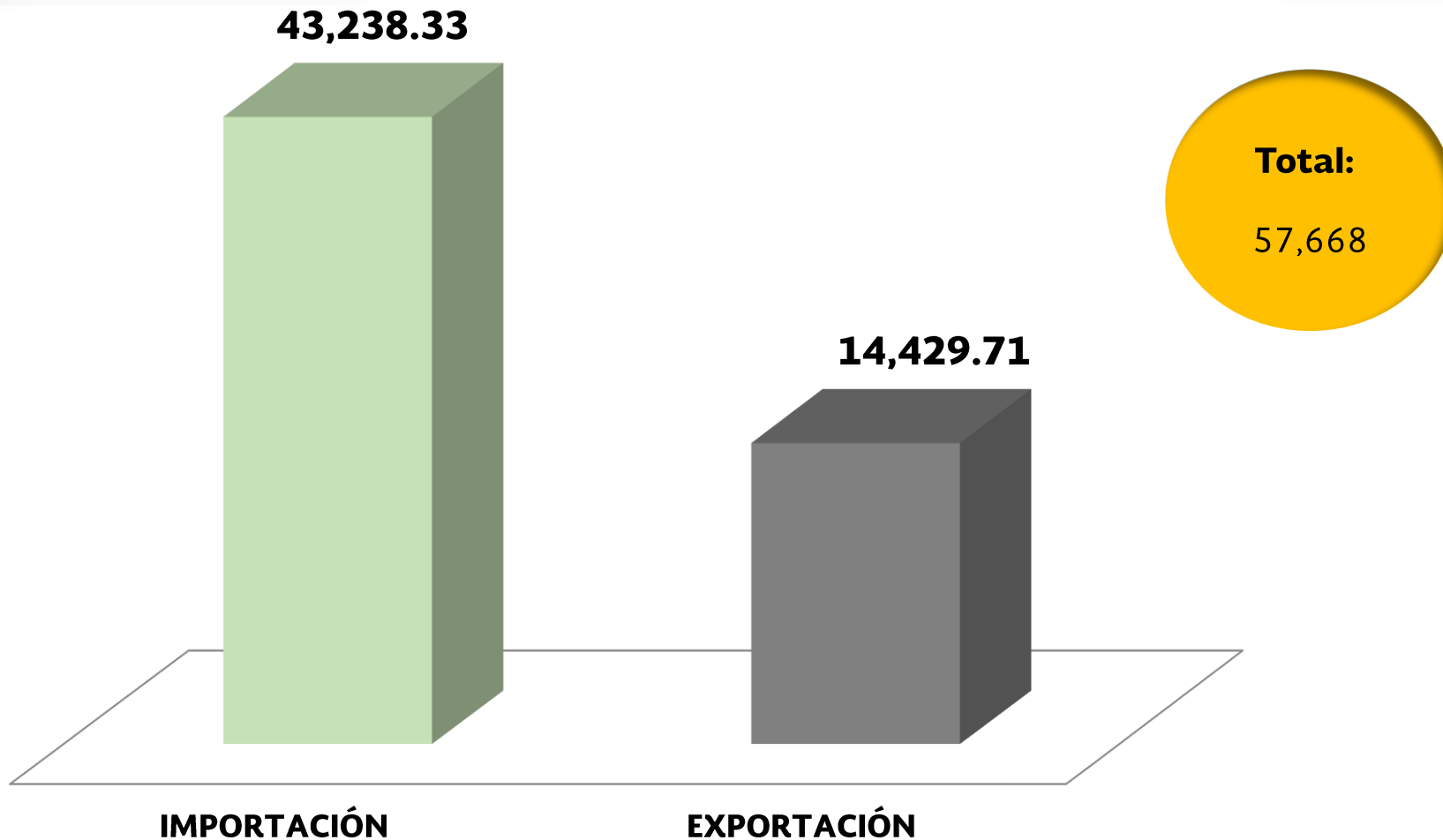
■ TONELADAS
IMPO

■ TONELADAS
EXPO

Coatzacoalcos, Líder de México en carga total

COMPARATIVO IMPORTACIÓN Y EXPORTACIÓN

Marzo 2017 (Miles de toneladas)

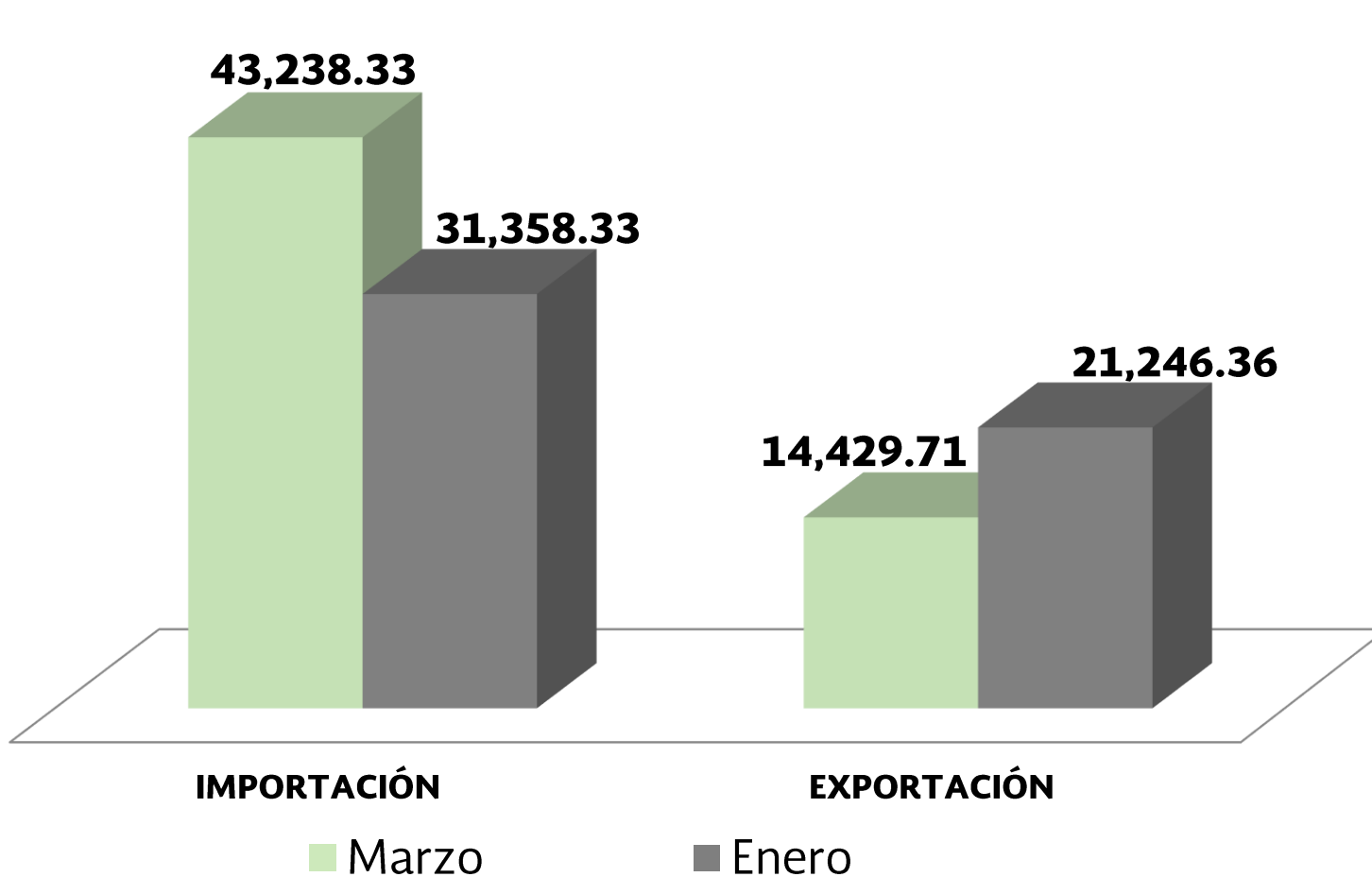


Nota: TONELADAS NETAS DE MERCANCIA

Coatzacoalcos, Líder de México en carga total

COMPARATIVO

Marzo y Febrero 2017 (miles de toneladas)

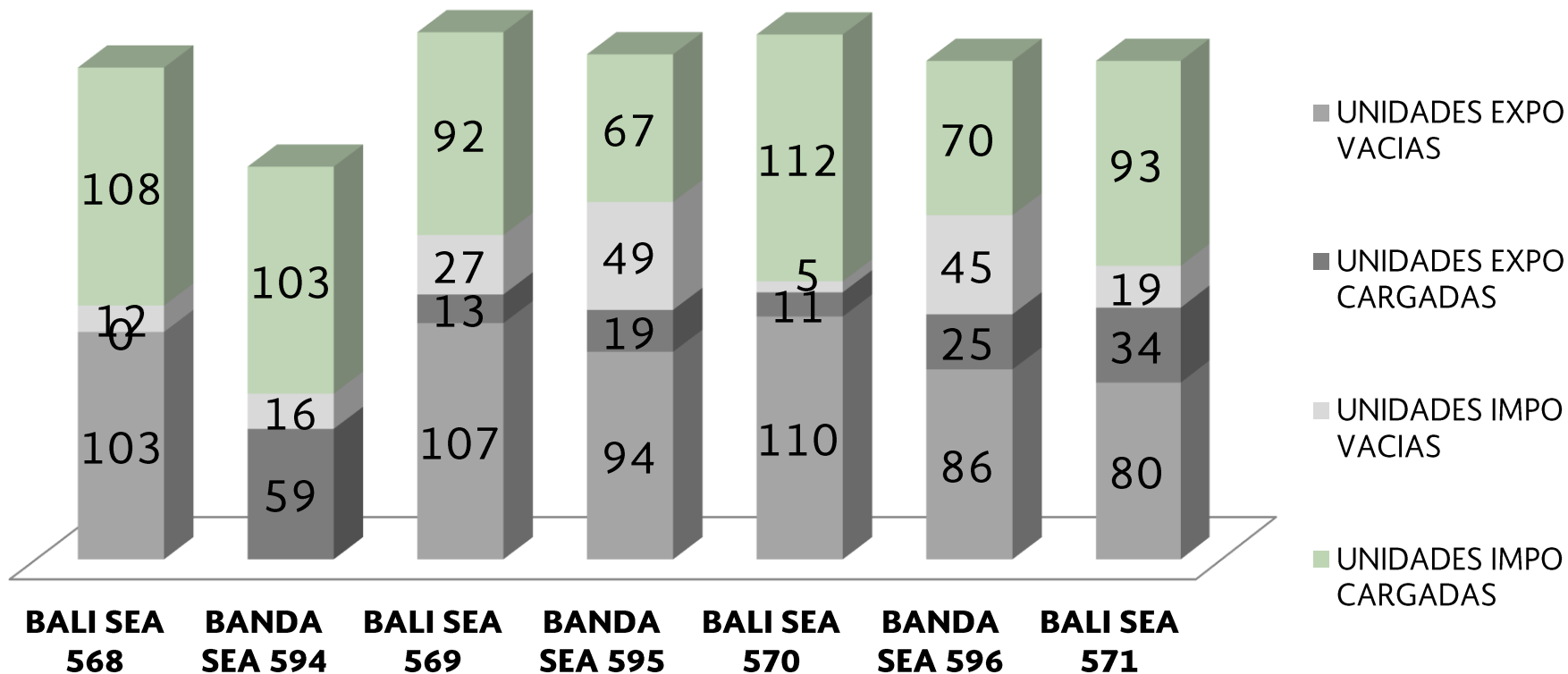


Variación:
11,880 ↑ Imp.
6,817 ↓ Exp.

Coatzacoalcos, Líder de México en carga total

UNIDADES CARGADAS Y VACIAS

Marzo 2017 (miles de toneladas)

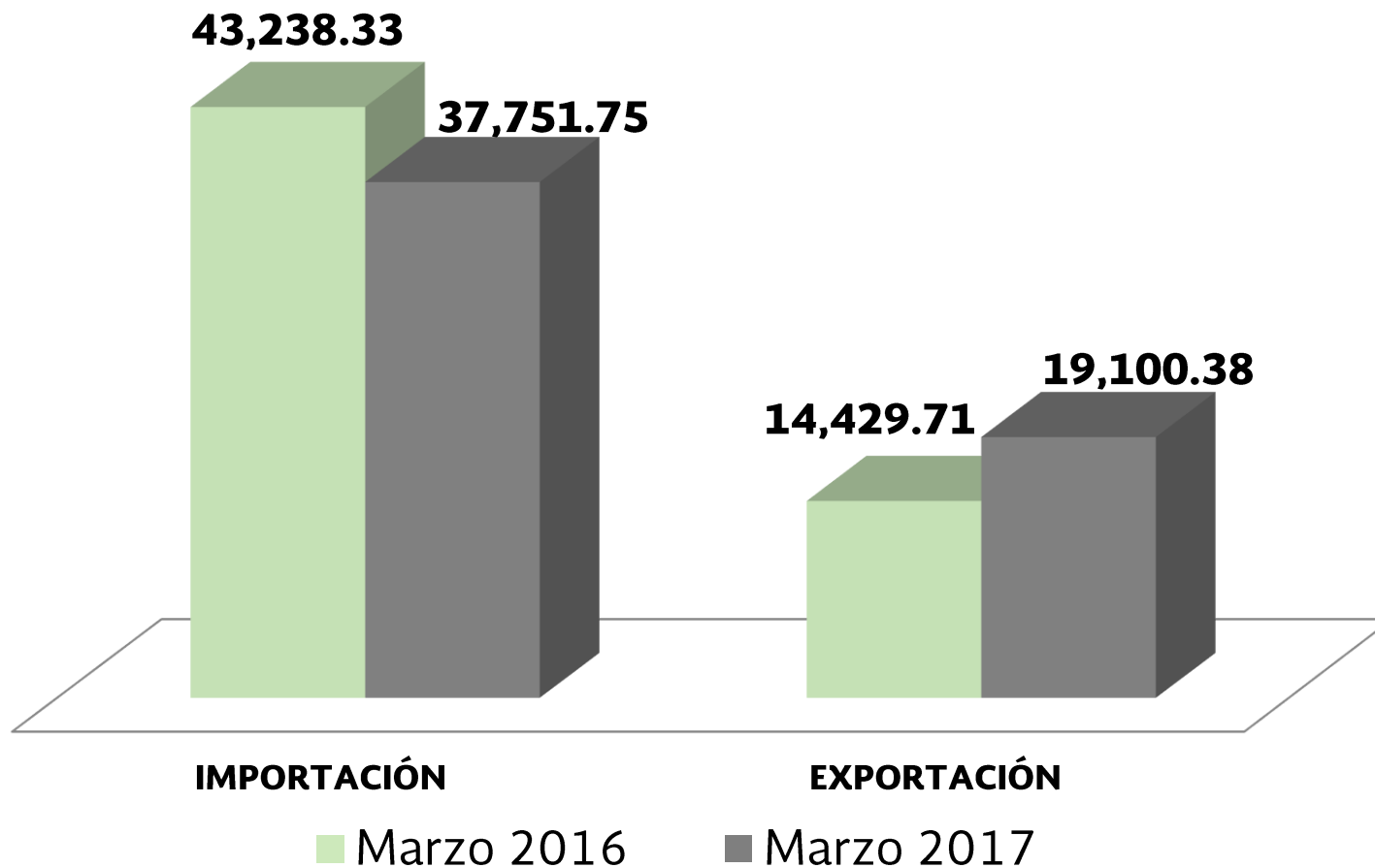


Importación		Exportación		Total
Cargados	Vacíos	Cargados	Vacíos	
580	161	173	645	1,559 carros

Coatzacoalcos, Líder de México en carga total

COMPARATIVO MARZO

2016/2017 (miles de toneladas)





Variación:
5,487 ↑ Imp.
4,671 ↓ Exp.

**Nota: TONELADAS
NETAS DE
MERCANCIA**

Coatzacoalcos, Líder de México en carga total

Reporte Marzo 2017



Contrato:	15-API-GI-OP-37
Monto Contratado:	68.20 MDP
Avance Físico:	68.20 MDP, 100%
Avance Financiero:	66.15 MDP, 97%
Importe por Erogar:	0.00 MDP, 0%

Coatzacoalcos, Líder de México en carga total


Reporte Marzo 2017



Contrato:	16-API-GI-OP-26
Monto Contratado:	28.59 MDP
Avance Físico:	28.59 MDP, 100%
Avance Financiero:	28.59 MDP, 100%
Importe por Erogar:	0.00 MDP, 0%

Coatzacoalcos, Líder de México en carga total

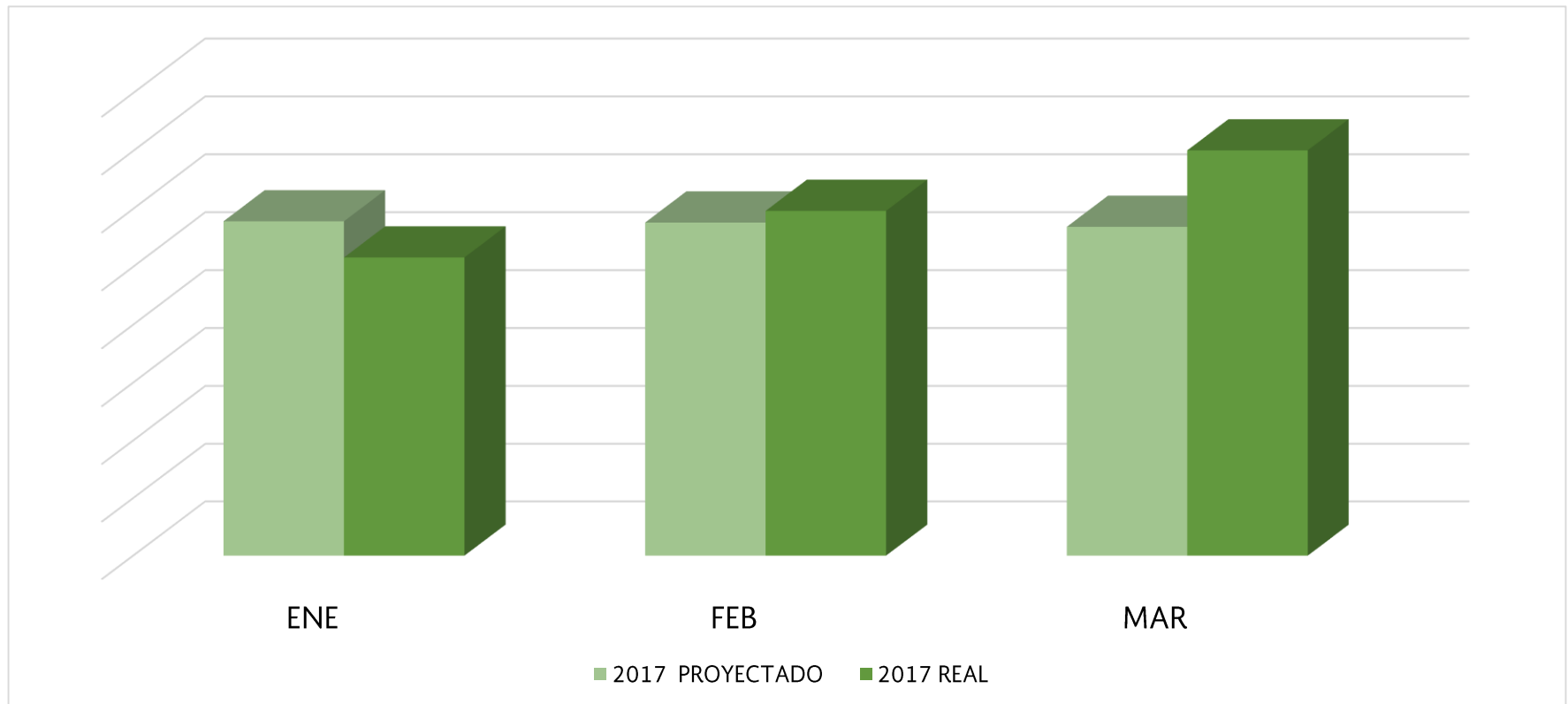
Reporte Marzo 2017



Contrato:	16-API-GI-OP-28
Monto Contratado:	46.14 MDP
Avance Físico:	31.38 MDP, 68%
Avance Financiero: (Incluye pago de Anticipo)	37.26 MDP, 81%
Importe por Erogar:	8.88 MDP, 19%

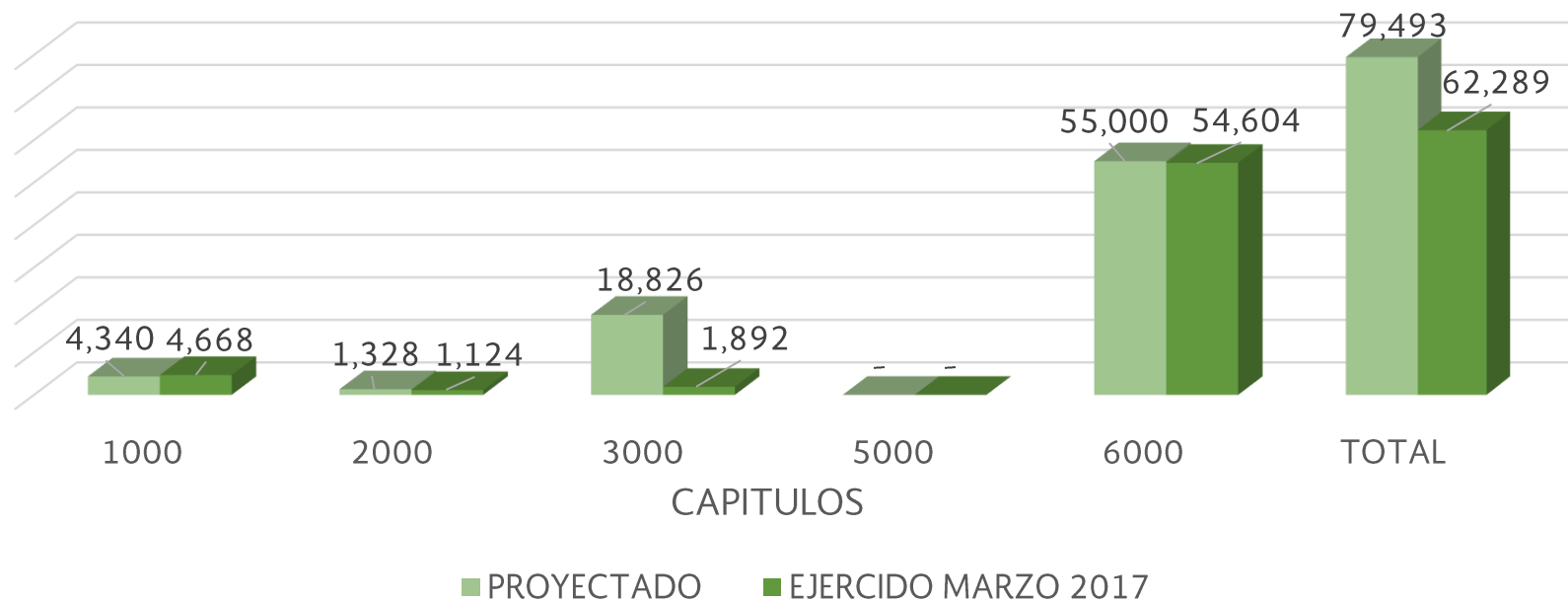
Coahuila de Zaragoza, Líder de México en carga total

En el periodo enero-marzo del año en curso, los ingresos de la API Coatzacoalcos excedieron en 5% el monto programado, comportamiento que derivó principalmente de las operaciones portuarias y contraprestación de empresas cesionarias.



Al 1er trimestre los egresos se situaron en un 78% de lo programado. Se continuaron alineando los compromisos de pago en los diversos capítulos del gasto.

CAPITULOS PROYECTADO VS REAL MARZO 2017





Certificaciones



Esta Administración Portuaria recibió a los auditores de la casa certificadora BSI. Se obtuvo la recomendación para la certificación bajo el estándar 18001:2007 OHSAS, “Salud y Seguridad en el Trabajo”. Esta Administración manifestó el compromiso para controlar los riesgos de seguridad y salud de los servidores públicos de esta Entidad, así como a la infraestructura que está bajo nuestra gestión y a las áreas comunes que se comparten con cesionarios, contratistas y proveedores de servicios.



33 Solicitudes de Información, recibidas y atendidas al 31 de marzo de 2017



- 25 Con entrega de Información en Medio Electrónico.
- 3 Se requirió al solicitante información adicional para su atención.
- 1 No fue competencia de esta entidad.
- 2 No se dio trámite por estar repetidas.
- 2 En proceso de atención.

Comisión de Marina de Diputados

La Comisión de Marina de la H Cámara de Diputados, se compromete a trabajar con la API Coatzacoalcos para detonar su trabajo y colaborar en el fortalecimiento y en el arranque de las Zonas Económicas Especiales: Gustavo Cárdenas.



Coatzacoalcos, Líder de México en carga total

Concurso Público API/COATZACOALCOS/FLUIDOS/01/17

Objeto: Adjudicación de un contrato de cesión parcial de derechos, para el uso, aprovechamiento y explotación de una superficie federal terrestre de 16,666 m², para la construcción, equipamiento y operación de una instalación de uso particular en el manejo de fluidos químicos que sean técnicamente viables, para el establecimiento de tubería o ductos de dicha instalación hacia el antemuelle.

Fecha de Publicación de Convocatoria: 30 de marzo de 2017.

Medios: DOF, Excelsior, Diario del Istmo.

Fallo del Concurso: 18 de julio de 2017

Superficie: 10,666 m²



Importación de Barita


Arribo: **Abril 22, del 2017.**

Volumen: **16,462 Tm Sulfato de Bario (barita).**

La descarga fue a 511 Camiones con destino al Recinto Portuario Coatzacoalcos y El Chapo, Ver.



Pròdexa



Síguenos...

Puertocoatzacoalcos
Parquedelbicentenariocoatzacoalcos



@coatzaport



puertocoatzacoalcos

