

SCT

SECRETARÍA DE
COMUNICACIONES
Y TRANSPORTES



COATZACOALCOS
COORDINACIÓN GENERAL DE
PUERTOS Y MARINA MERCANTE



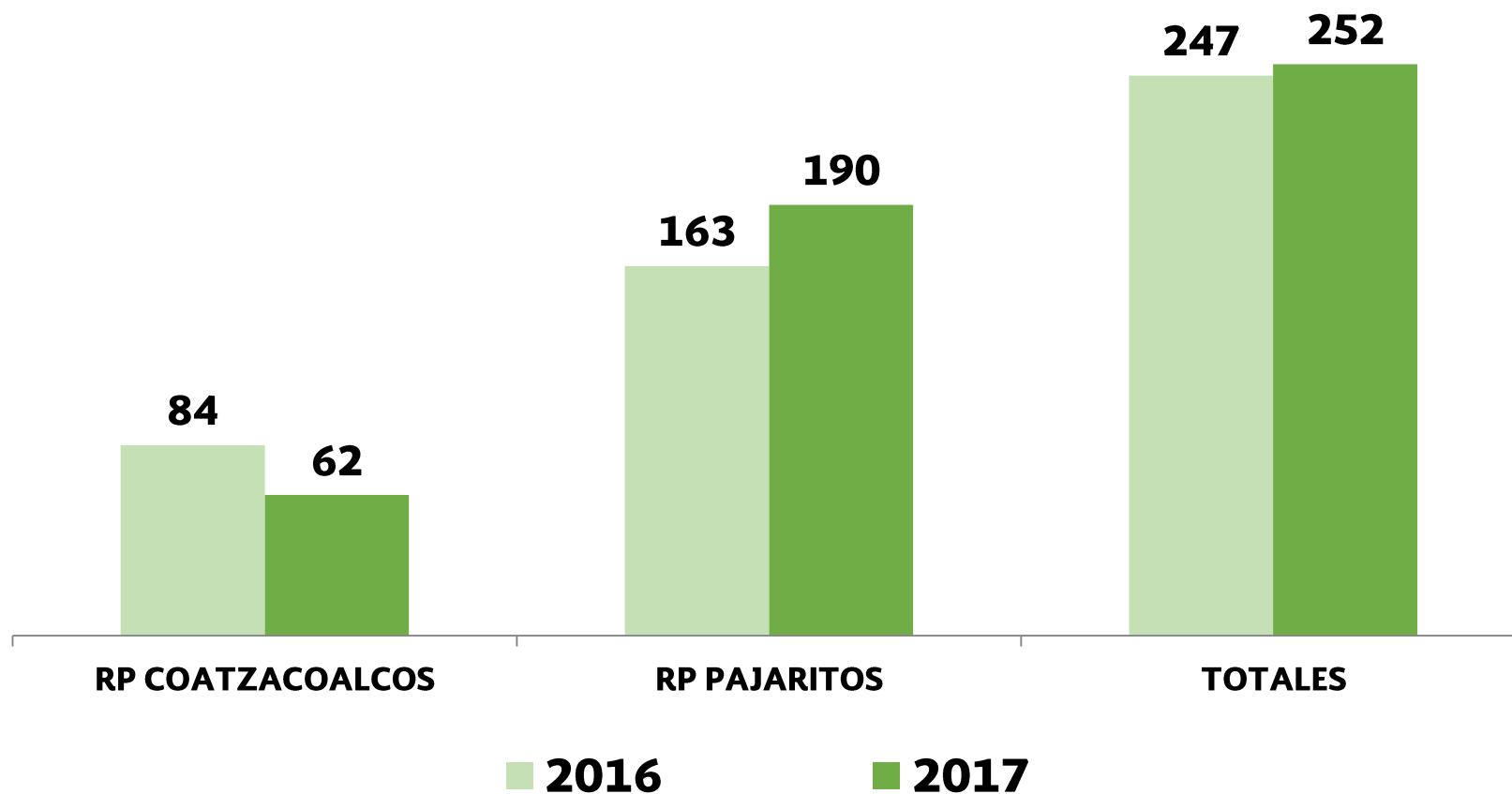
III COMITÉ DE OPERACIONES DEL PUERTO

MARZO 23, 2017

Coahuila de Zaragoza, Líder de México en carga total

ARRIBO DE BUQUES

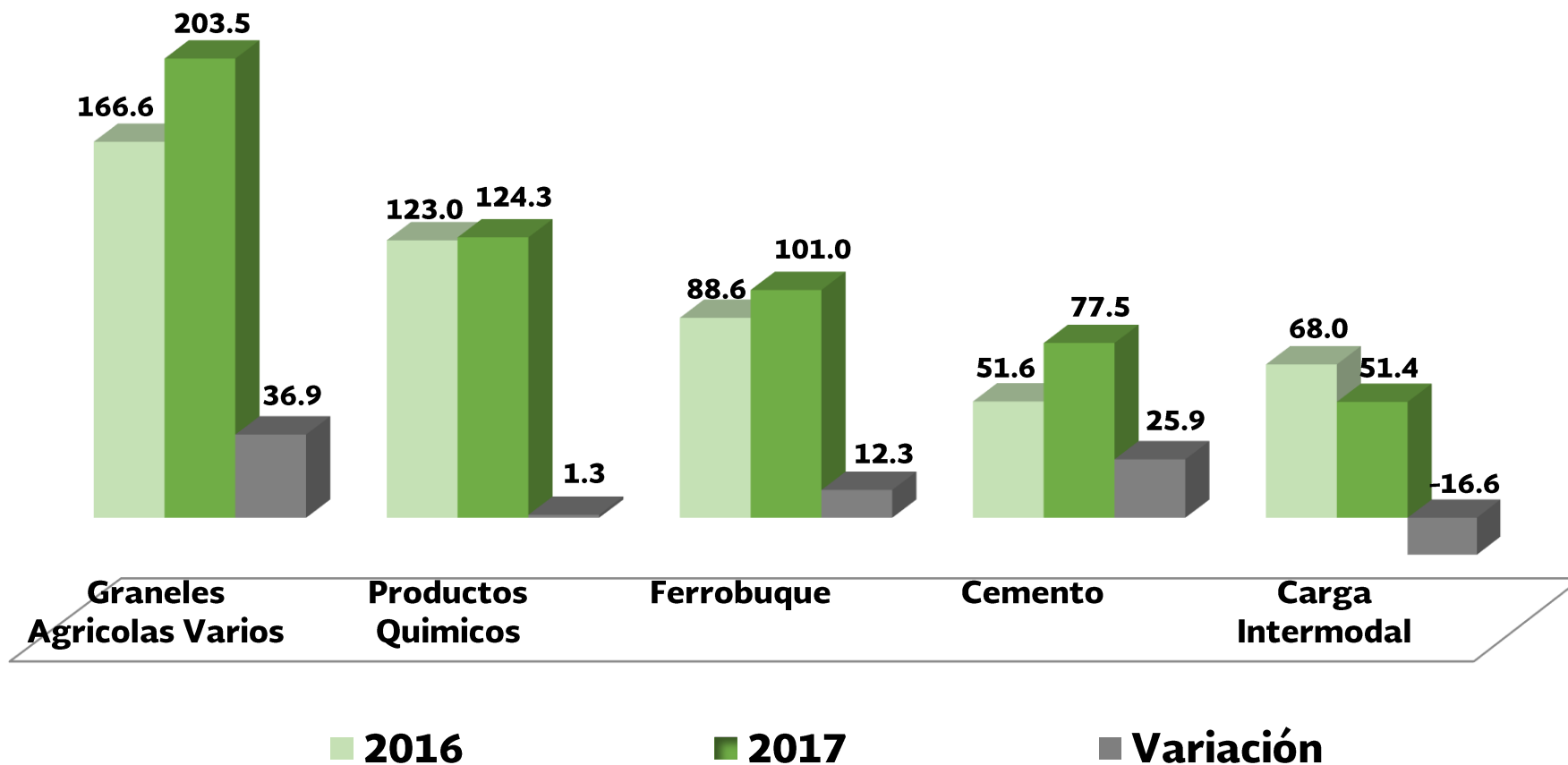
Enero-Febrero 2016/2017



Coatzacoalcos, Líder de México en carga total

PRINCIPALES PRODUCTOS MANEJADOS (RECINTO PORTUARIO COATZACOALCOS)

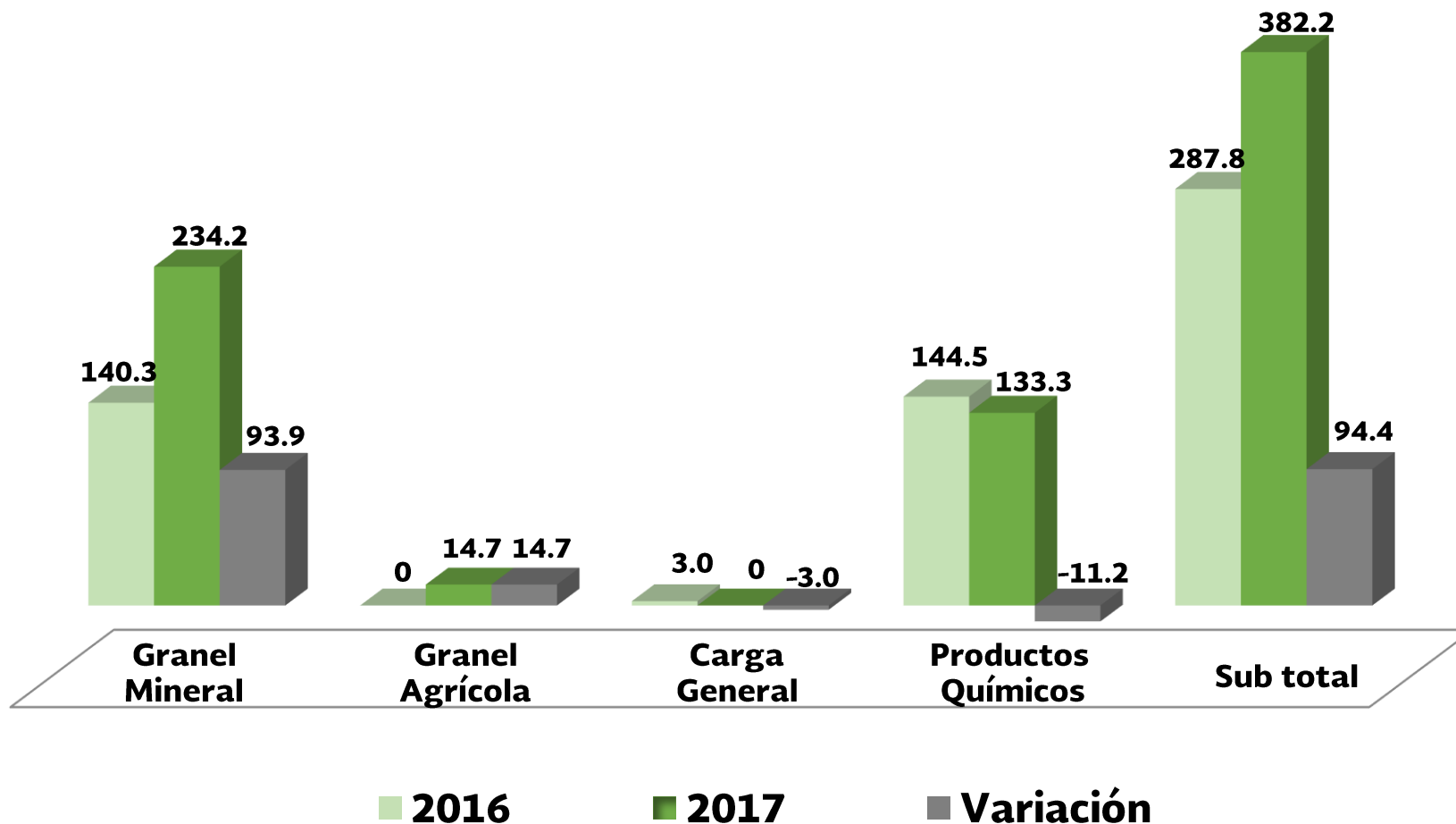
Enero – Febrero 2016/2017 (miles de toneladas)



Coatzacoalcos, Líder de México en carga total

PRINCIPALES PRODUCTOS MANEJADOS RECINTO PORTUARIO PAJARITOS

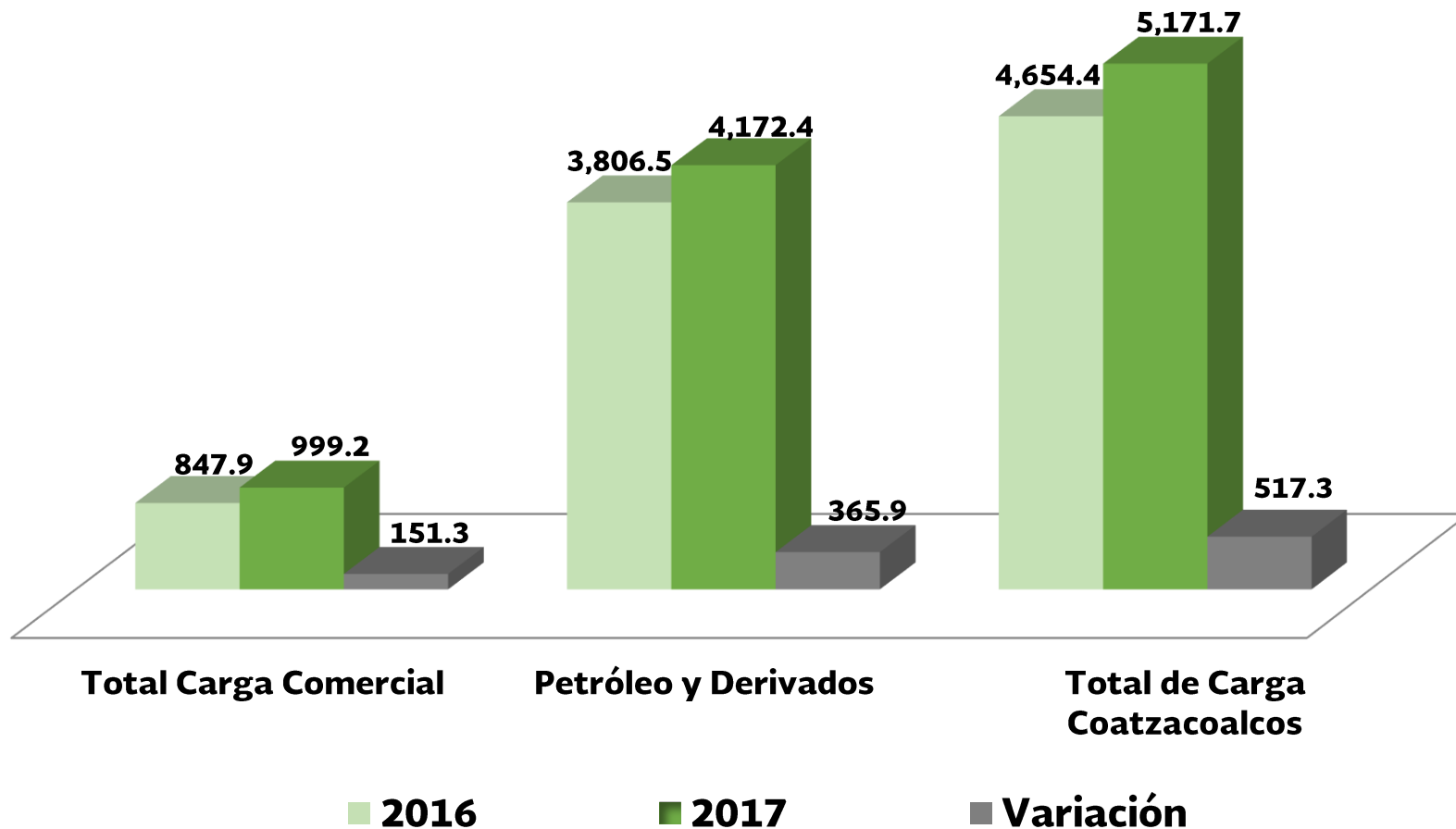
Enero – Febrero 2016/2017 (miles de toneladas)



Coatzacoalcos, Líder de México en carga total

PRINCIPALES PRODUCTOS MANEJADOS PUERTO DE COATZACOALCOS

Enero - Febrero 2015/2016 (miles de toneladas)



Coatzacoalcos, Líder de México en carga total

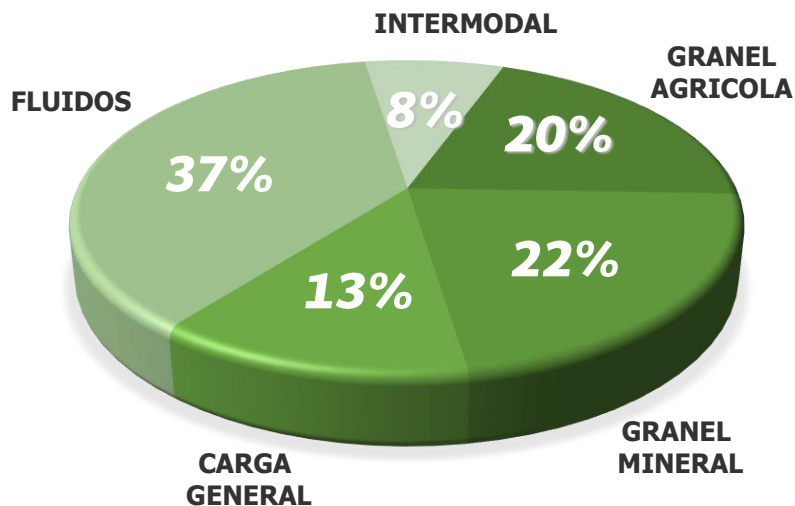
VOLUMEN OPERADO POR TIPO DE CARGA PUERTO DE COATZACOALCOS

Enero – Febrero 2016/2017 (miles de toneladas)

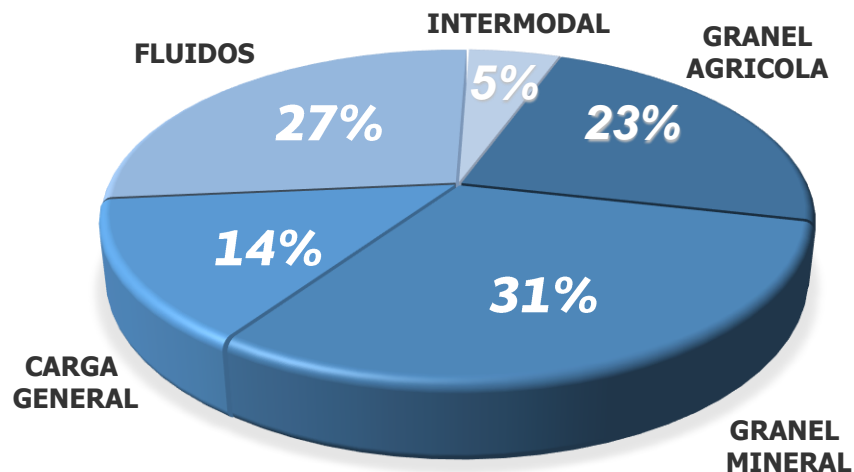
Año	Carga General	Contenerizada	Granel Mineral	Granel Agrícola	Fluídos	Intermodal	TOTAL
2016	91.684	18.383	191.810	166.649	311.403	67.988	847.917
2017	108.165	27.292	311.582	233.202	267.646	51.358	999.245

VARIACION: 17.8%

2016



2017



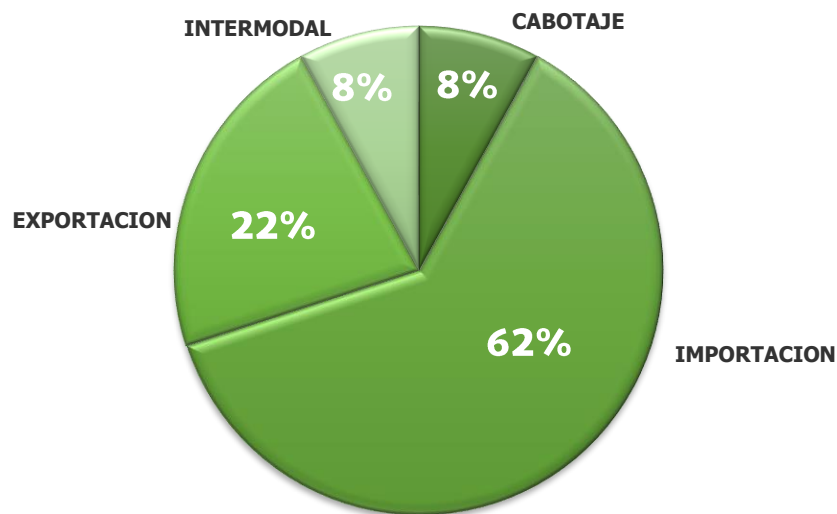
Coatzacoalcos, Líder de México en carga total

VOLUMEN OPERADO POR TIPO DE TRAFICO PUERTO DE COATZACOALCOS

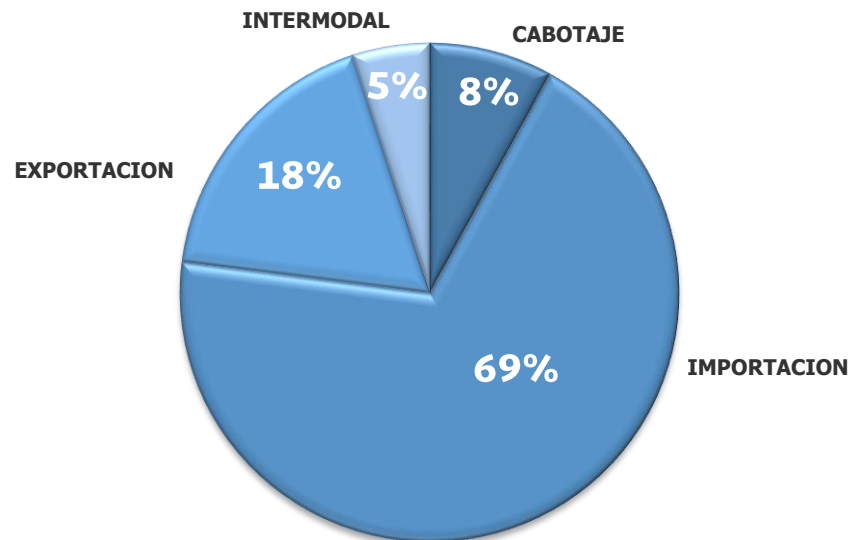
Enero – Febrero 2016/2017 (miles de toneladas)

Año	Exportación	Importación	Cabotaje	Intermodal	Total
2016	188.858	520.715	70.356	67.988	847.917
2017	175.634	694.787	77.466	51.358	999.245

2016



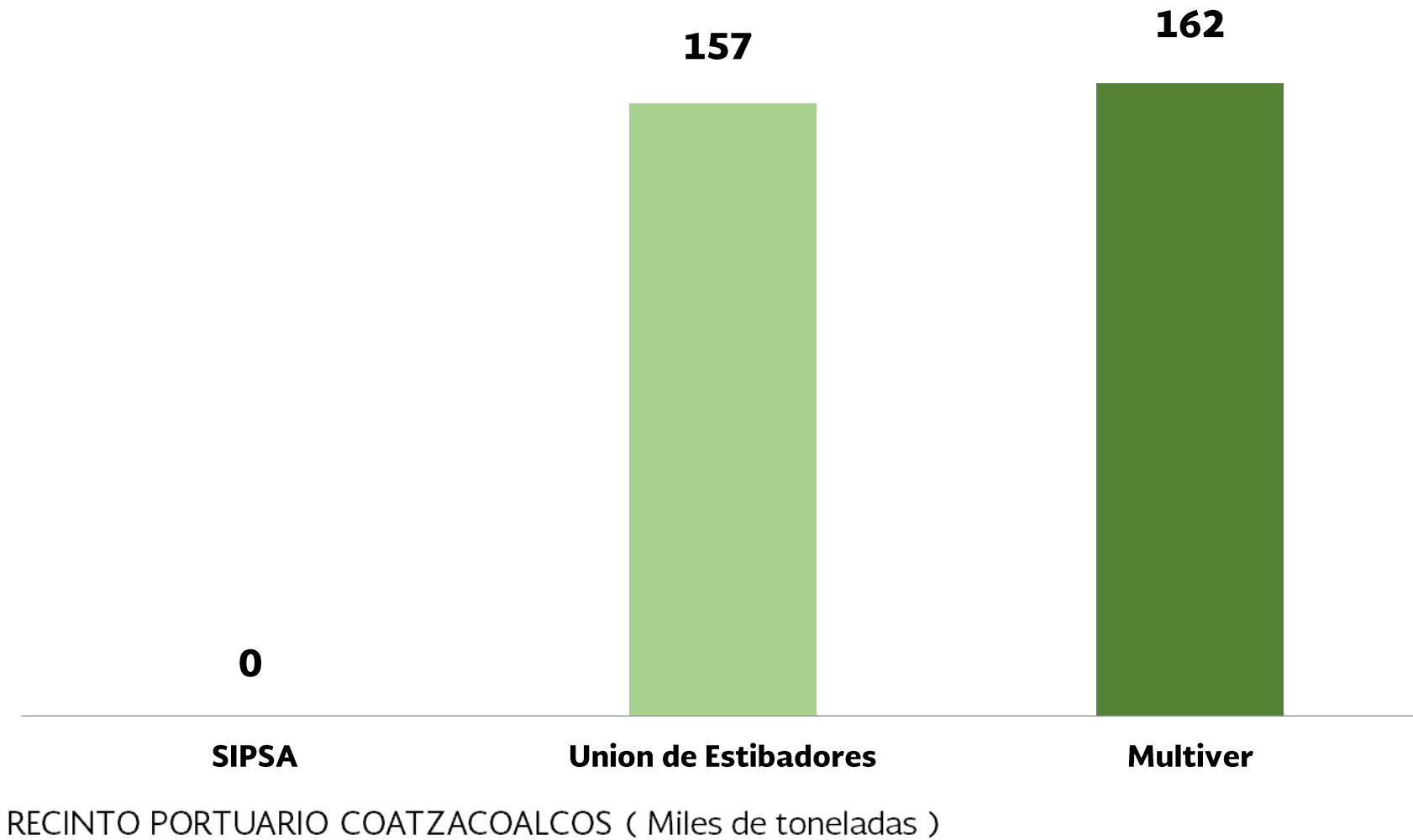
2017



Coatzacoalcos, Líder de México en carga total

COMPARATIVO DE EMPRESAS MANIOBRISTAS EN EL MANEJO DE CARGA

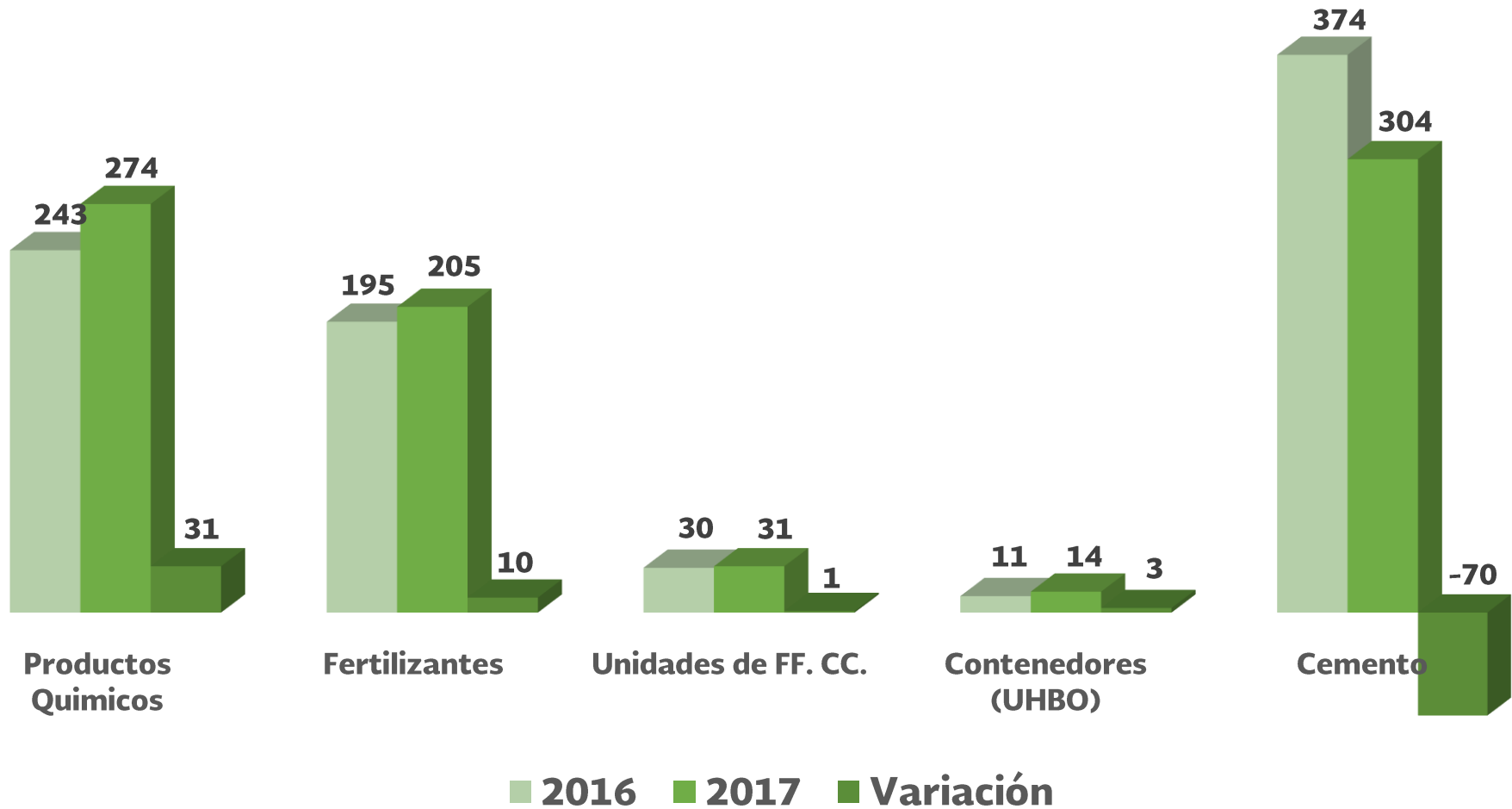
Enero - Febrero 2017



Coatzacoalcos, Líder de México en carga total

CUADRO COMPARATIVO DE RENDIMIENTOS

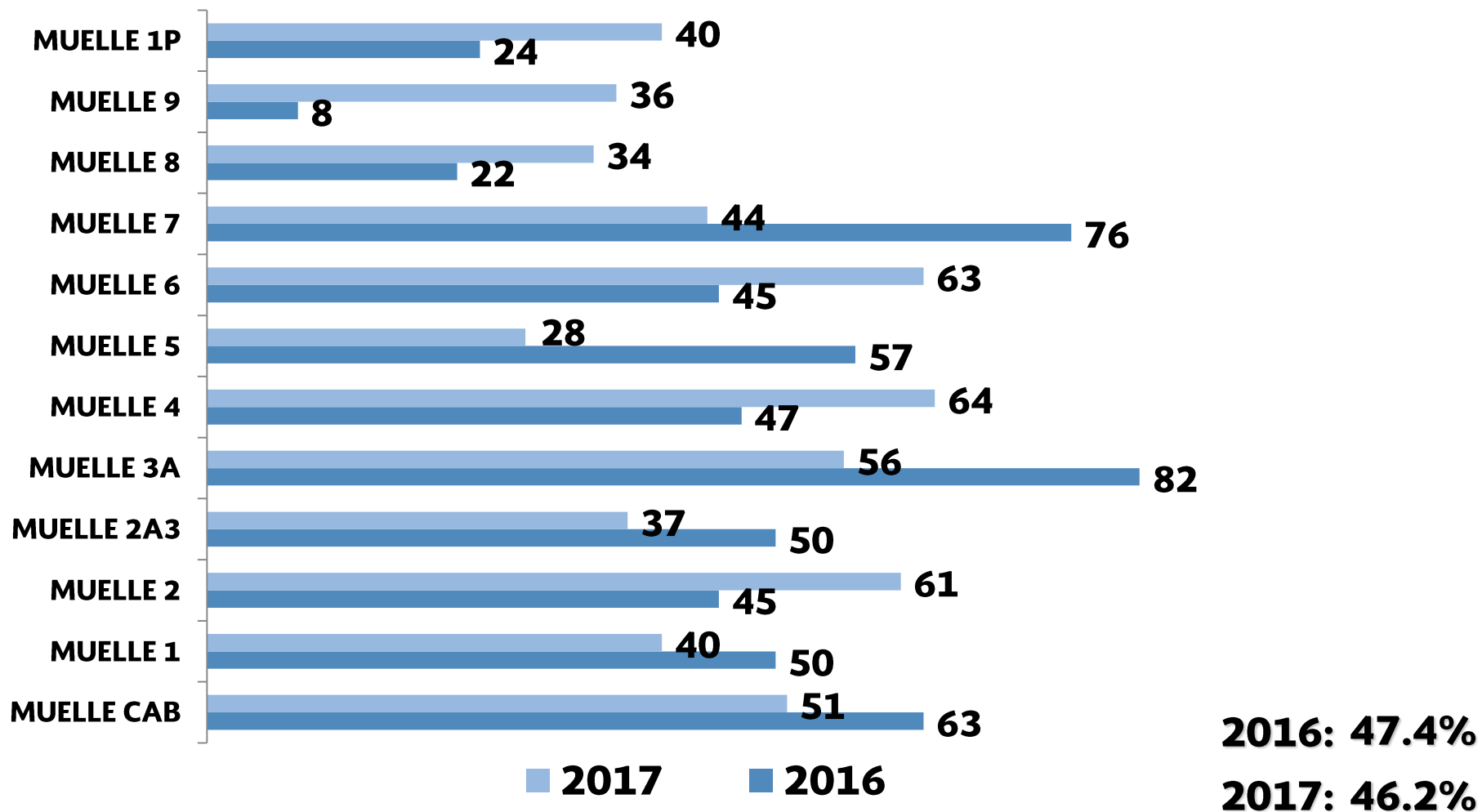
(THBO) RECINTO PORTUARIO COATZACOALCOS



Coatzacoalcos, Líder de México en carga total

COMPARATIVO DE OCUPACION DE MUELLES RECINTO PORTUARIO COATZACOALCOS

Enero - Febrero 2016/2017 (Porcentaje)



Coatzacoalcos, Líder de México en carga total



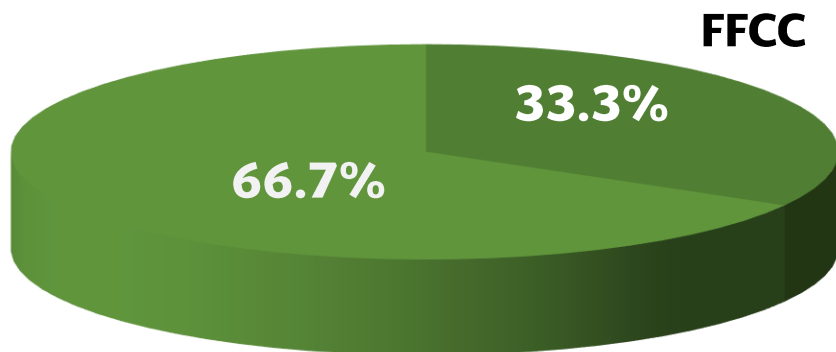
PARTICIPACION DEL AUTOTRANSPORTE Y EL FFCC EN EL MOVIMIENTO DE LAS CARGAS

RECINTO PORTUARIO COATZACOALCOS

Enero - Febrero 2016 / 2017

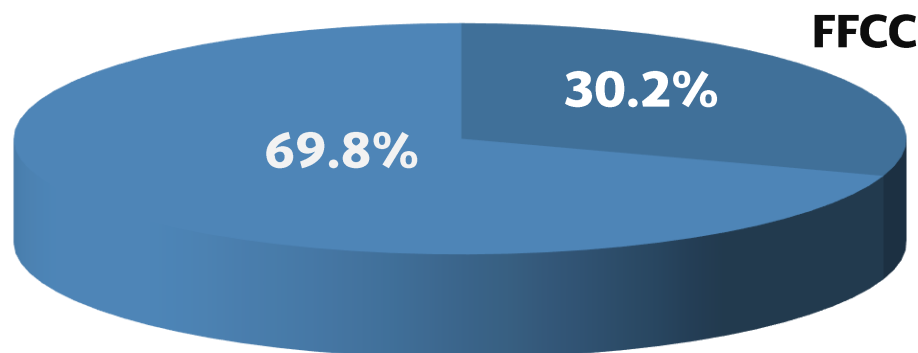


2016



AUTOTRANSPORTE FEDERAL

2017

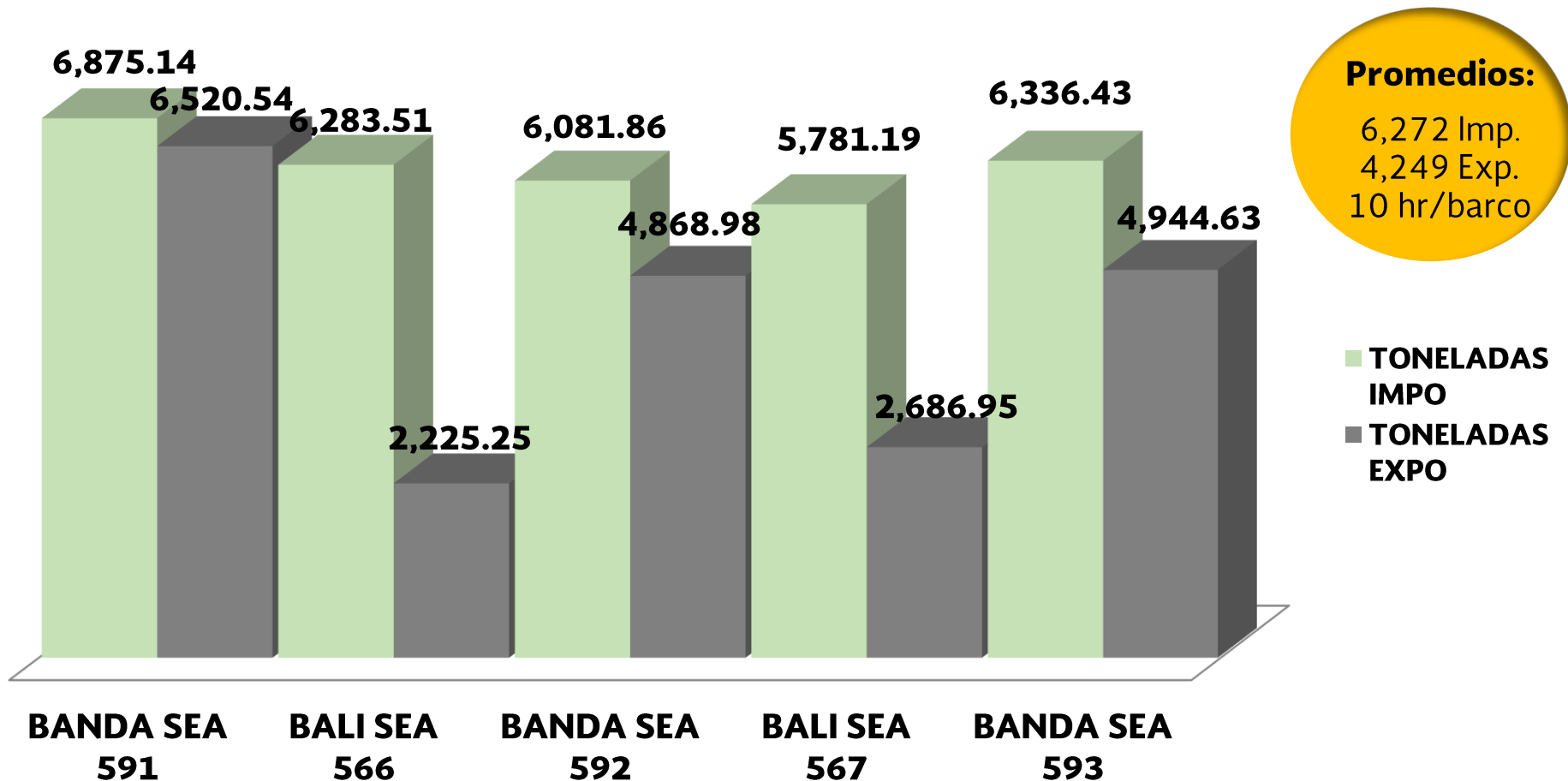


AUTOTRANSPORTE FEDERAL

Coatzacoalcos, Líder de México en carga total

IMPORTACIÓN Y EXPORTACIÓN

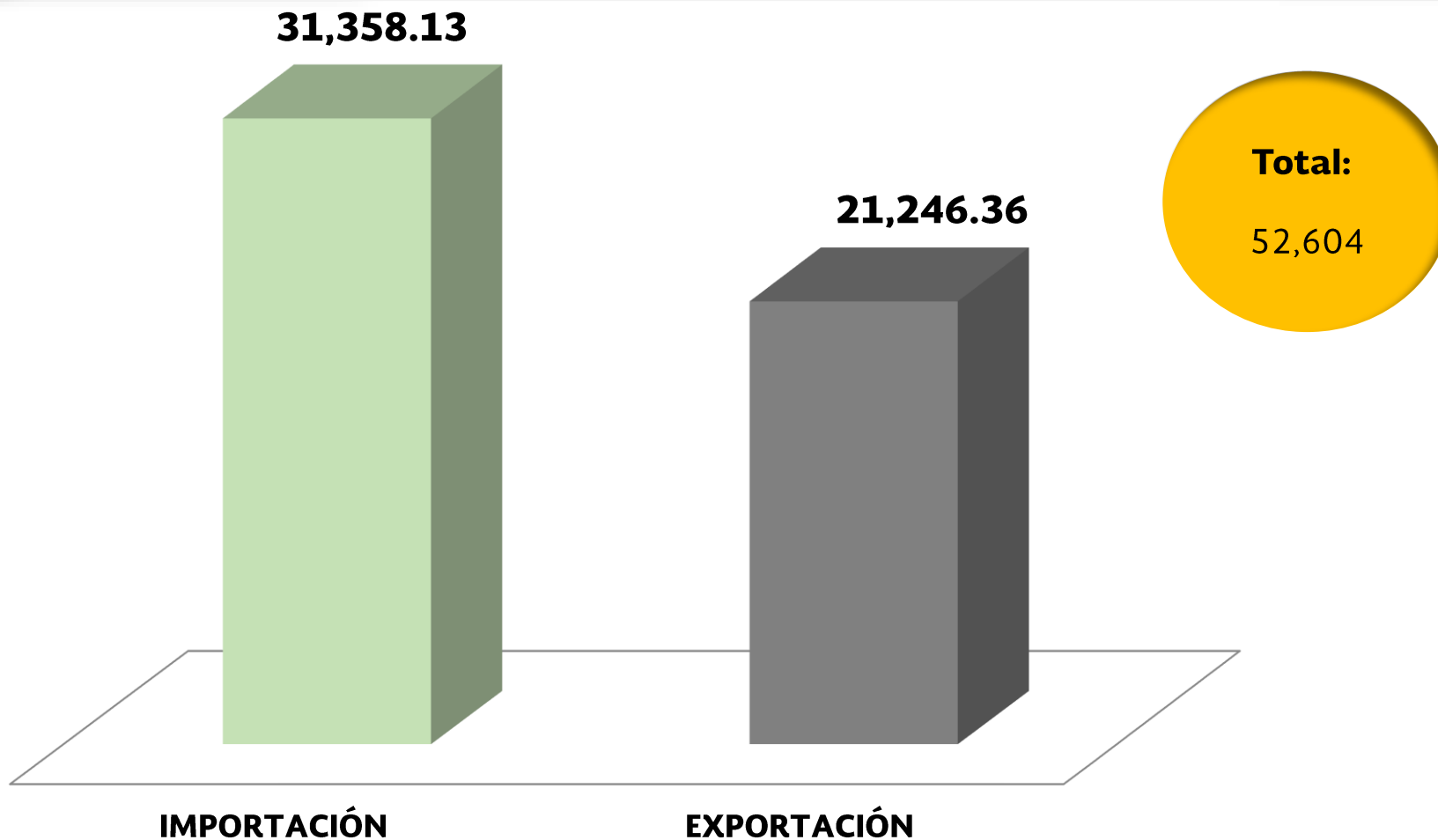
Febrero 2017 (Miles de toneladas)



Coatzacoalcos, Líder de México en carga total

COMPARATIVO IMPO Y EXPO

Febrero 2017 (Miles de toneladas)

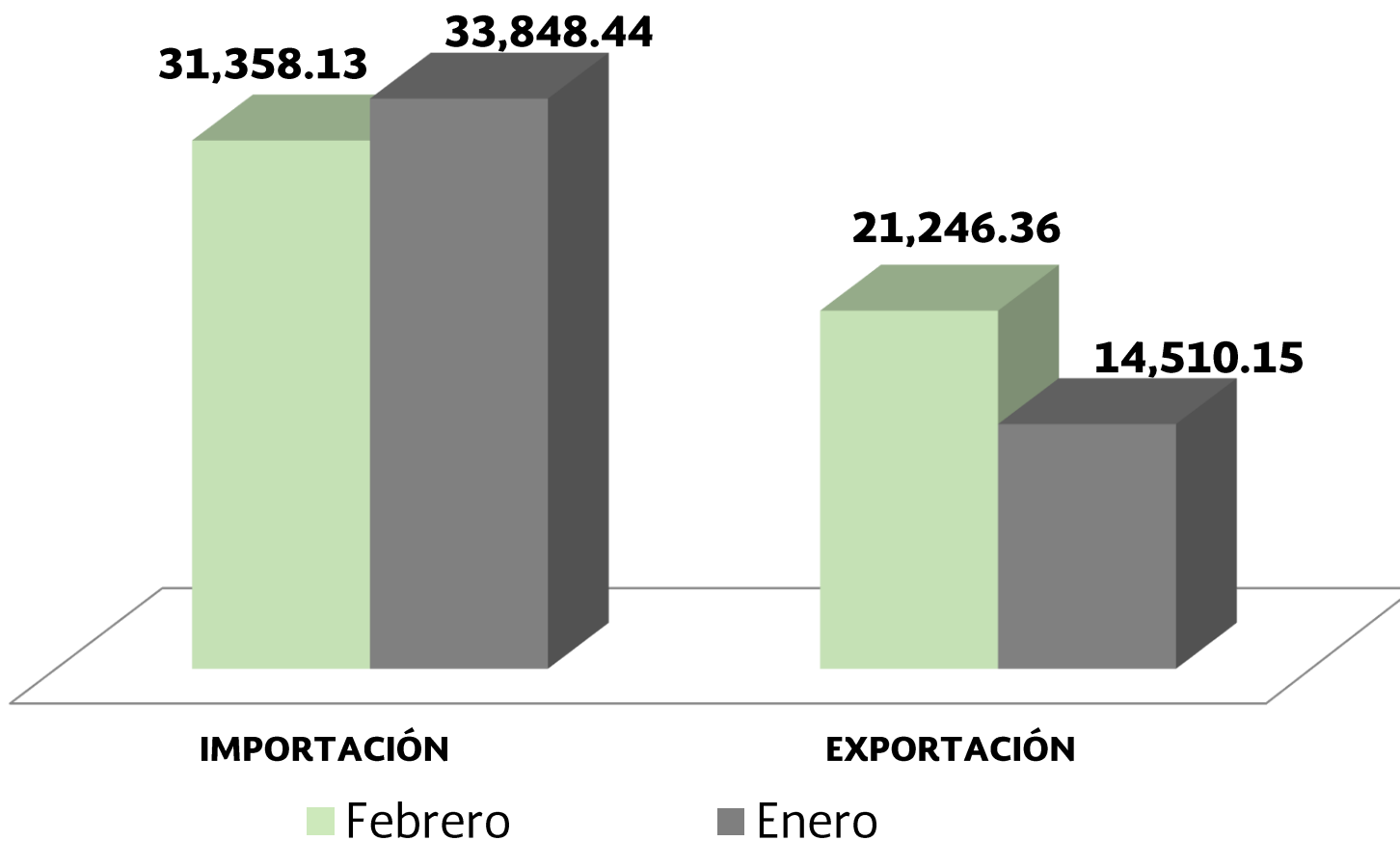


Nota: TONELADAS NETAS DE MERCANCIA

Coatzacoalcos, Líder de México en carga total

COMPARATIVO

Enero y Febrero 2017 (miles de toneladas)

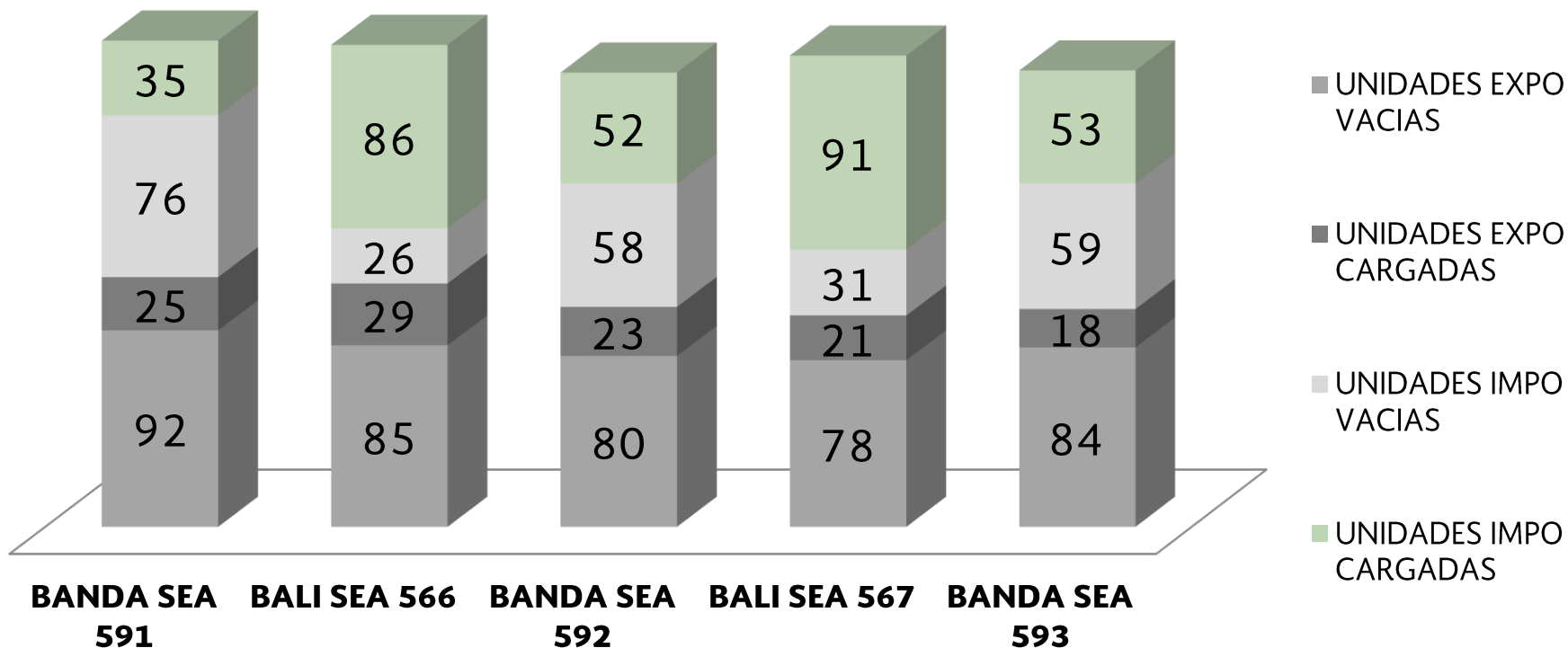


Variación:
2,490 ↓ Imp.
6,736 ↑ Exp.

Coatzacoalcos, Líder de México en carga total

UNIDADES CARGADAS Y VACIAS

Febrero 2017 (miles de toneladas)

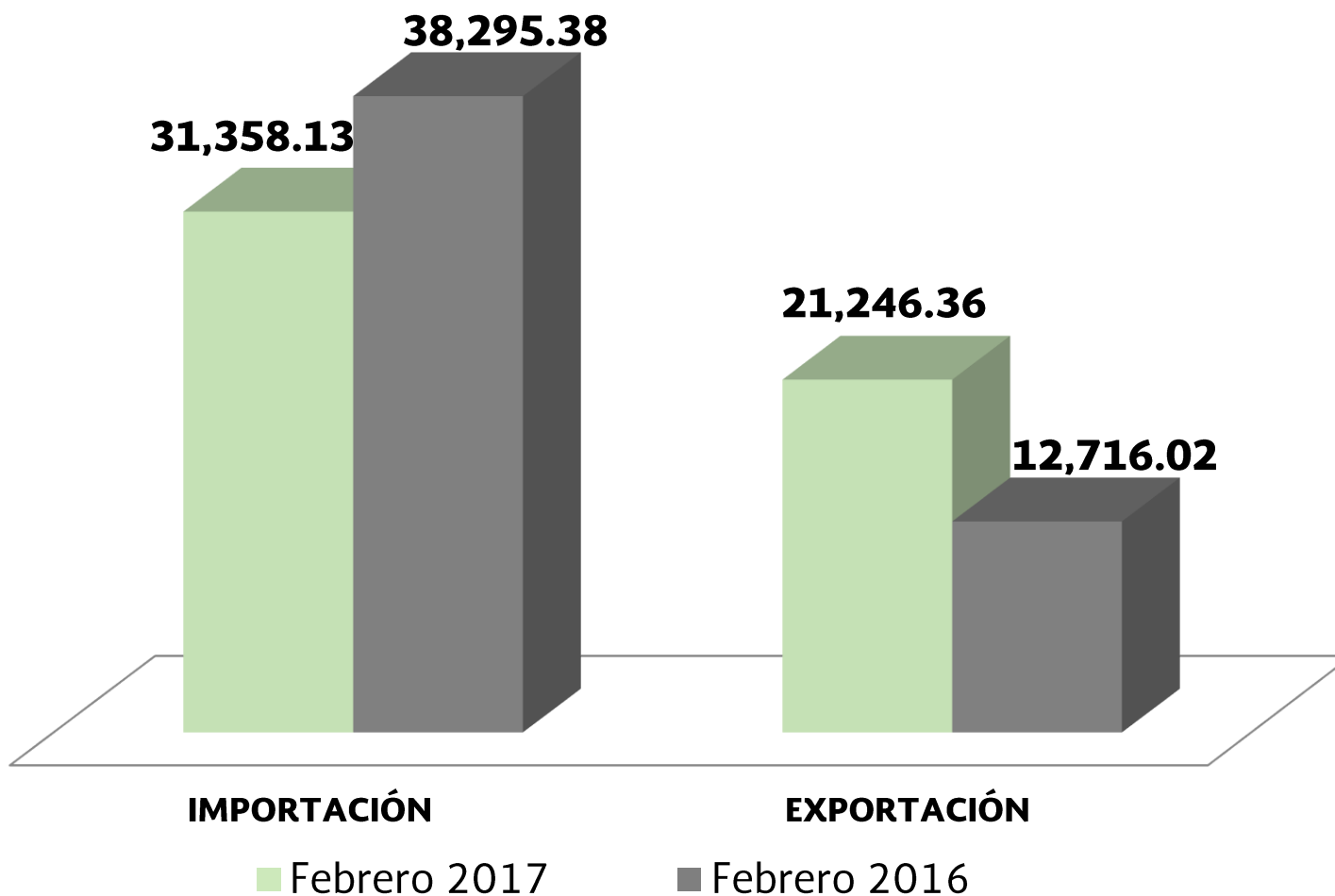


Importación		Exportación		Total
Cargados	Vacíos	Cargados	Vacíos	
419	116	250	317	1,102 carros

Coatzacoalcos, Líder de México en carga total

COMPARATIVO FEBRERO

2016/2017 (miles de toneladas)



Variación:
6,937 ↓ Imp.
8,530 ↑ Exp.

**Nota: TONELADAS
NETAS DE
MERCANCIA**

Coatzacoalcos, Líder de México en carga total

Reporte Febrero 2017





Contrato:	15-API-GI-OP-37
Monto Contratado:	68.20 MDP
Avance Físico:	68.20 MDP, 100%
Avance Financiero:	66.15 MDP, 97%
Importe por Erogar:	2.05 MDP, 3%

Coatzacoalcos, Líder de México en carga total

REHABILITACIÓN DEL CUERPO DE LA ESCOLLERA LADO COATZACOALCOS

Recursos Fiscales, Capítulo 6000

Reporte Febrero 2017



Contrato:	16-API-GI-OP-26
Monto Contratado:	28.59 MDP
Avance Físico:	28.02 MDP, 98%
Avance Financiero:	28.59 MDP, 100%
Importe por Erogar:	0.00 MDP, 0%

Coatzacoalcos, Líder de México en carga total

Reporte Febrero 2017



Contrato:	16-API-GI-OP-28
Monto Contratado:	37.26 MDP
Avance Físico:	22.35 MDP, 60%
Avance Financiero: (Incluye pago de Anticipo)	33.45 MDP, 90%
Importe por Erogar:	3.81 MDP, 10%

Coatzacoalcos, Líder de México en carga total

DRAGADO DE MANTENIMIENTO EN EL PUERTO DE COATZACOALCOS CICLO 2016 – 2017

Recursos Propios, Capítulo 6000

Reporte Febrero 2017



Contrato:	16-API-GI-OP-43
Monto Contratado:	44.05 MDP
Avance Físico:	44.05 MDP, 100%
Avance Financiero:	44.05 MDP, 100%
Importe por Erogar:	0.00 MDP, 0%

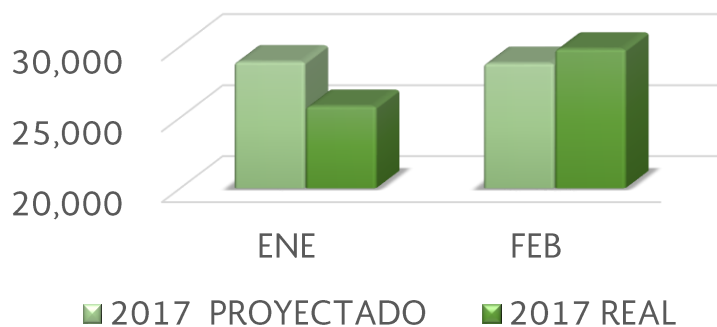
Coatzacoalcos, Líder de México en carga total

OBRAS Y MANTENIMIENTOS DEL EJERCICIO 2017

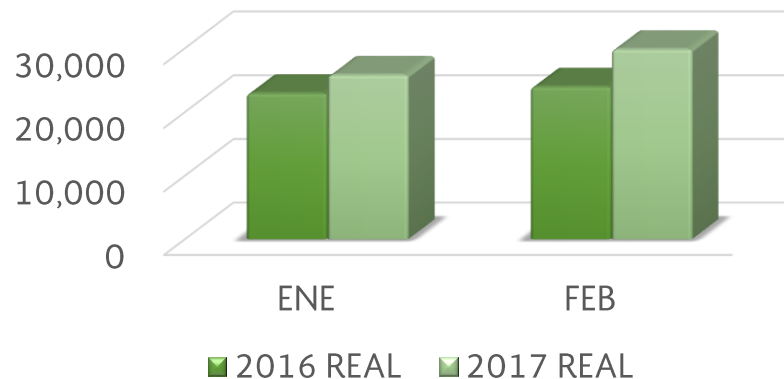
No.	RUBRO
1	Mantenimiento de Áreas Verdes y Red Hidráulica, en los Recintos Portuarios y Faro en Villa Allende.
2	Mantenimiento y Rehabilitación a Vías Férreas en el Recinto Portuario Coatzacoalcos.
3	Señalamiento horizontal y vertical frente a bodega No. 2, rampas de acceso a bodegas 5, 6 y 7, en el Recinto Portuario Coatzacoalcos.
4	Adecuación de muelle para atraque, de las embarcaciones "DIEGO" y "APICOATZA", y Rehabilitación a Pararrayos, en los Recintos Portuarios.
5	Rehabilitación de Rampas de Acceso a la báscula y Acarreo de material del Recinto Portuario Coatzacoalcos a Pajaritos.
6	Mantenimiento a Instalaciones Eléctricas, Transformadores y acometida en el Edificio de API, en los Recintos Portuarios.
7	Rehabilitación de Tapas de Concreto hidráulico, en el Recinto Portuario Coatzacoalcos.
8	Mantenimiento mediante limpieza general del Puerto Coatzacoalcos.
9	Ampliación de la red de suministro de Energía Eléctrica, en el Recinto Portuario Pajaritos.
10	Rehabilitación de Bitas en Muelles, y Mantenimiento y Sustitución de Defensas, en los Recintos Portuarios.
11	Rehabilitación de losas de concreto hidráulico en Av. Quetzalcóatl, Tláloc y Contenedores, en el Recinto Portuario Coatzacoalcos.
12	Despalme y colocación de Material Pétreo en Patio a Cielo Abierto (2da Etapa), y Adecuación de Explanada para Estacionamiento de Tráilers, en Recinto Portuario Pajaritos.
13	Construcción de Drenaje y Subdrenaje, en Recinto Portuario Pajaritos.

En el primer bimestre del año en curso, los ingresos de la API Coatzacoalcos fueron inferiores en 4% al monto programado. Con relación al año pasado la variación fue positiva.

INGRESOS PROYECTADO VS REAL 2017
(miles de pesos)

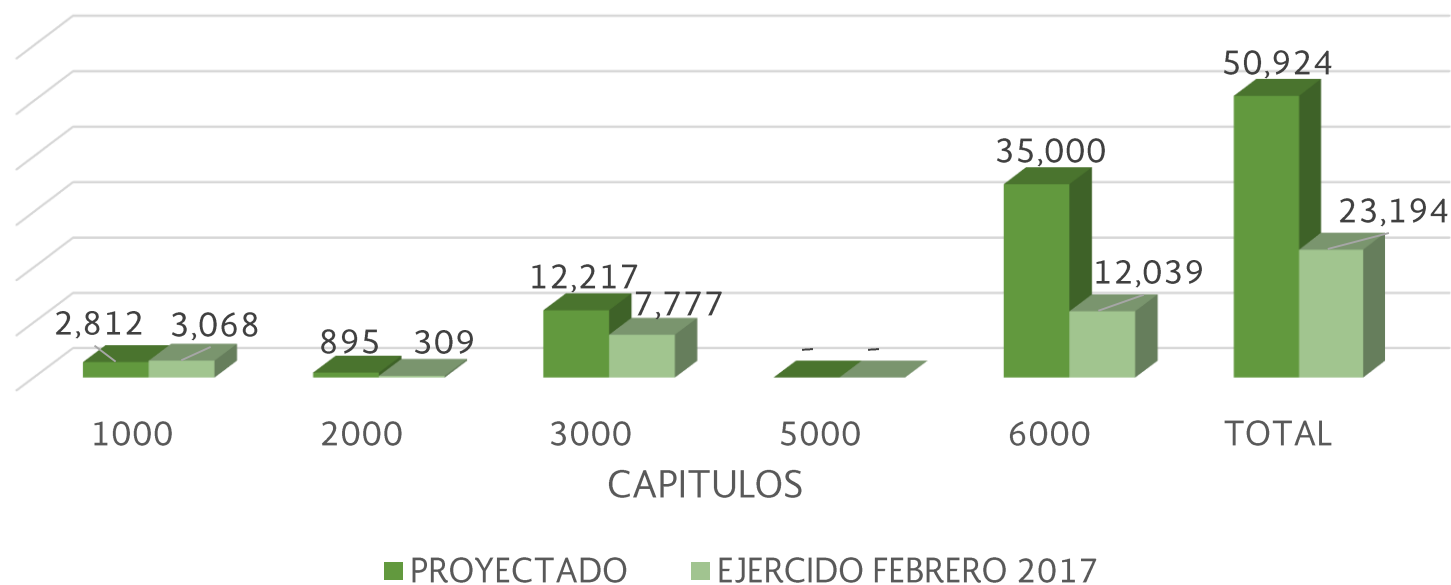


INGRESOS REAL 2016 VS 2017
(miles de pesos)



Al mes de febrero los egresos se situaron por debajo de lo programado. Se preparan los diversos programas para el cumplimiento de los compromisos de pago en los capítulos del gasto.

CAPITULOS PROYECTADO VS REAL FEBRERO 2017



Certificaciones

Se revisaron y actualizaron los formatos correspondientes a los requisitos legales de la Entidad en materia de Medio Ambiente y de Seguridad y Salud en el Trabajo, teniendo un marco de referencia para identificar, supervisar y así cumplir con los requisitos de las normas ISO 14000, OHSAS 18000 y los reglamentarios.

Los días 27 al 29 del mes en curso tendremos visita de la entidad certificadora de OHSAS 18000 .



Solicitudes de información, recibidas y atendidas al 28 de febrero de 2017:

27 solicitudes

- 7 con entrega de información en medio electrónico.
- 2 se requirió al solicitante información adicional para su atención.
- 18 están en proceso.



inai



Primer Encuentro Estratégico de Empresas de la Industria de Hidrocarburos



Lugar: **Veracruz, Ver.**

Fecha: **14 de Marzo**



ExxonMobil



 **TenarisTamsa**

Coatzacoalcos, Líder de México en carga total



Eventos del Mes de Marzo



PECOM

Lugar: **Villahermosa, Tab.**

Fecha: **28-30 de Marzo**

PECOM
Petroleum Exhibition & Conference of Mexico

Logistic Summit

Lugar: **Ciudad de México**

Fecha: **29 y 30 de Marzo**

LOGISTIC 
summit&expo

Coatzacoalcos, Líder de México en carga total

Importación de Maíz Blanco

R.P. Pajaritos

Volumen: 18,000 ton.



Coatzacoalcos, Líder de México en carga total

Síguenos...

Puertocoatzacoalcos
Parquedelbicentenariocoatzacoalcos



@coatzaport



puertocoatzacoalcos

