

SCT

SECRETARÍA DE  
COMUNICACIONES  
Y TRANSPORTES



COATZACOALCOS  
COORDINACIÓN GENERAL DE  
PUERTOS Y MARINA MERCANTE



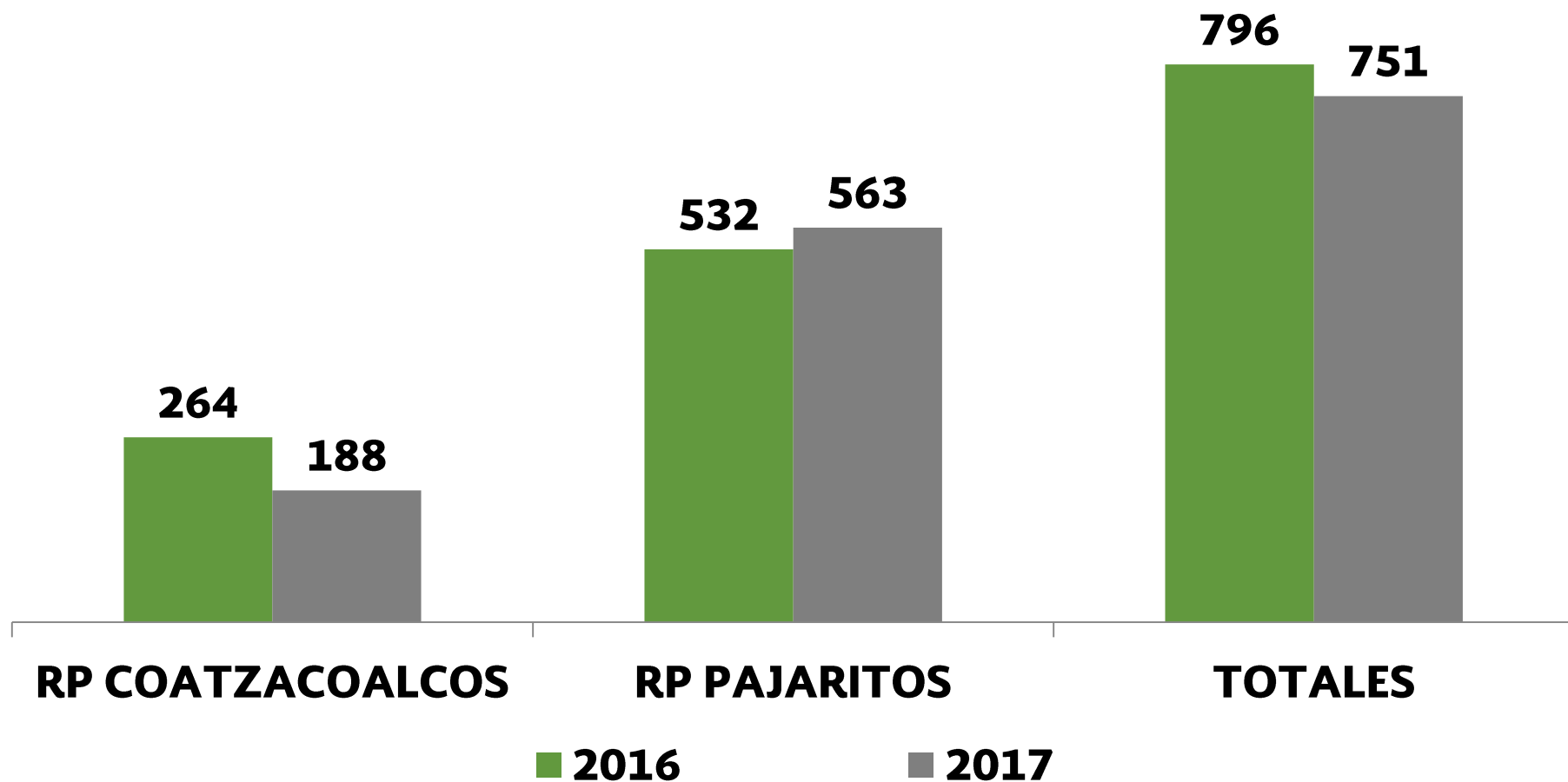
# VII COMITÉ DE OPERACIONES DEL PUERTO

JULIO 27, 2017

*Coatzacoalcos, Líder de México en carga total*

# ARRIBO DE BUQUES

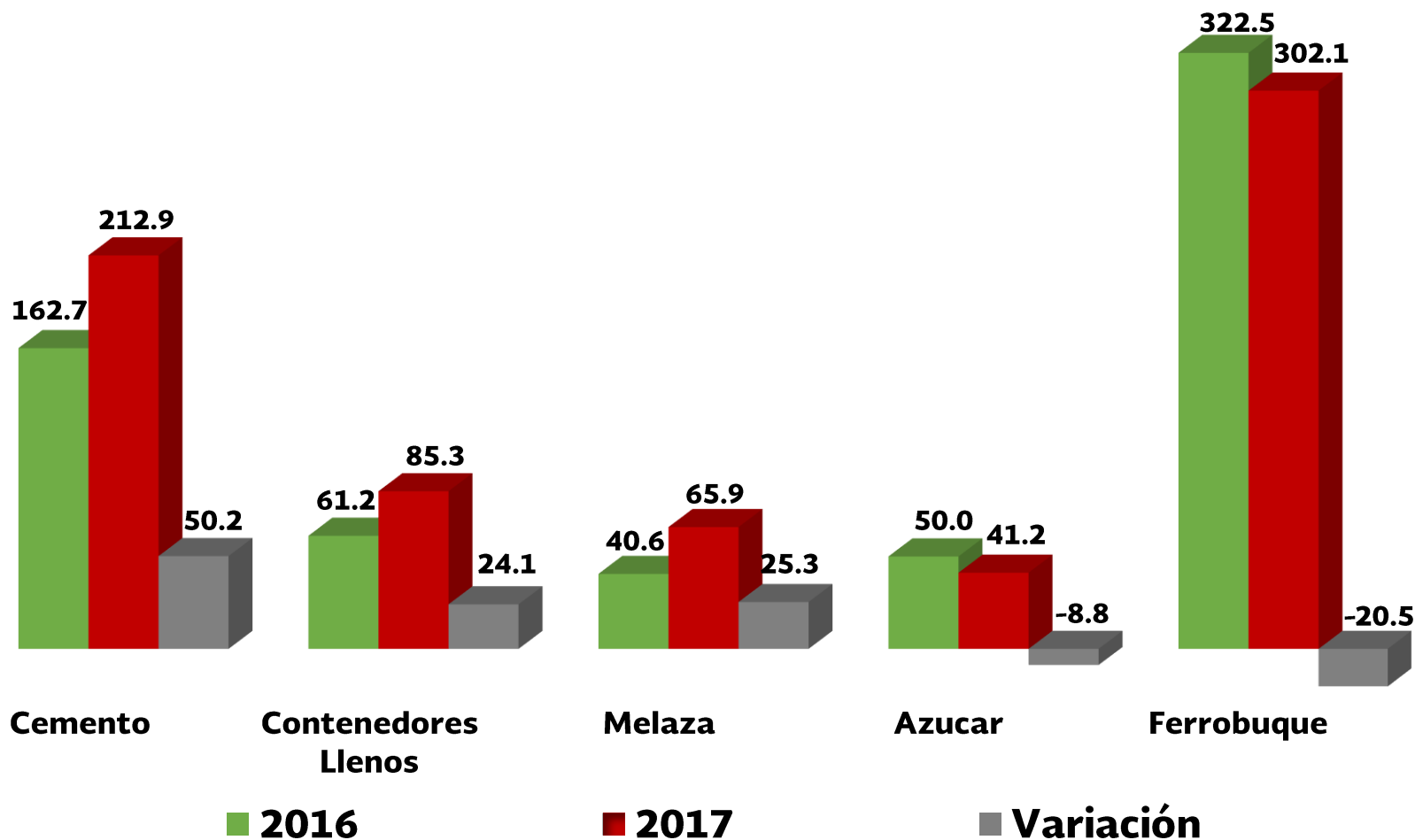
Enero-Junio 2016/2017



*Coatzacoalcos, Líder de México en carga total*

# PRINCIPALES PRODUCTOS MANEJADOS (RECINTO PORTUARIO COATZACOALCOS)

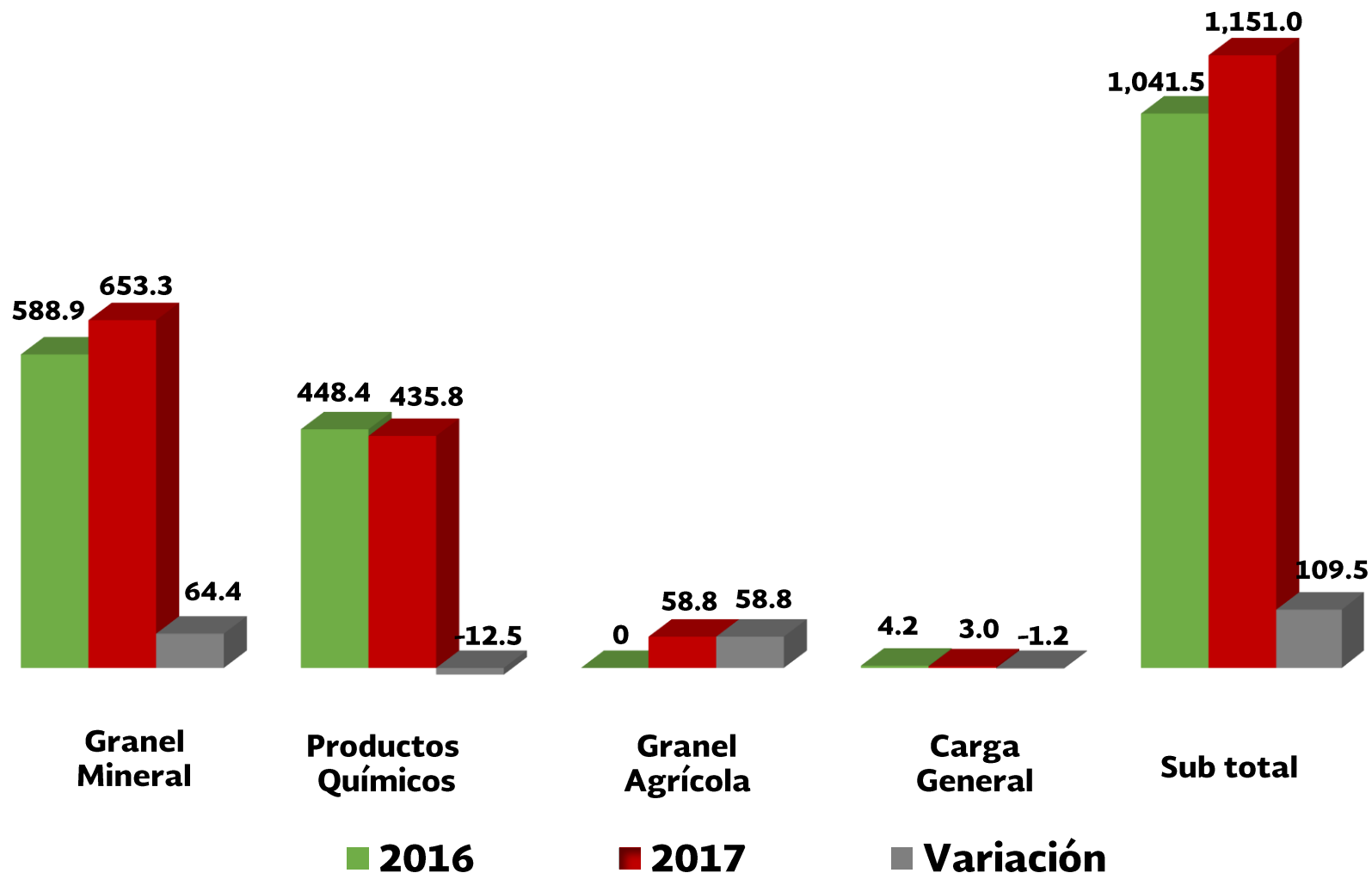
Enero – Junio 2016/2017 (miles de toneladas)



*Coatzacoalcos, Líder de México en carga total*

# PRINCIPALES PRODUCTOS MANEJADOS RECINTO PORTUARIO PAJARITOS

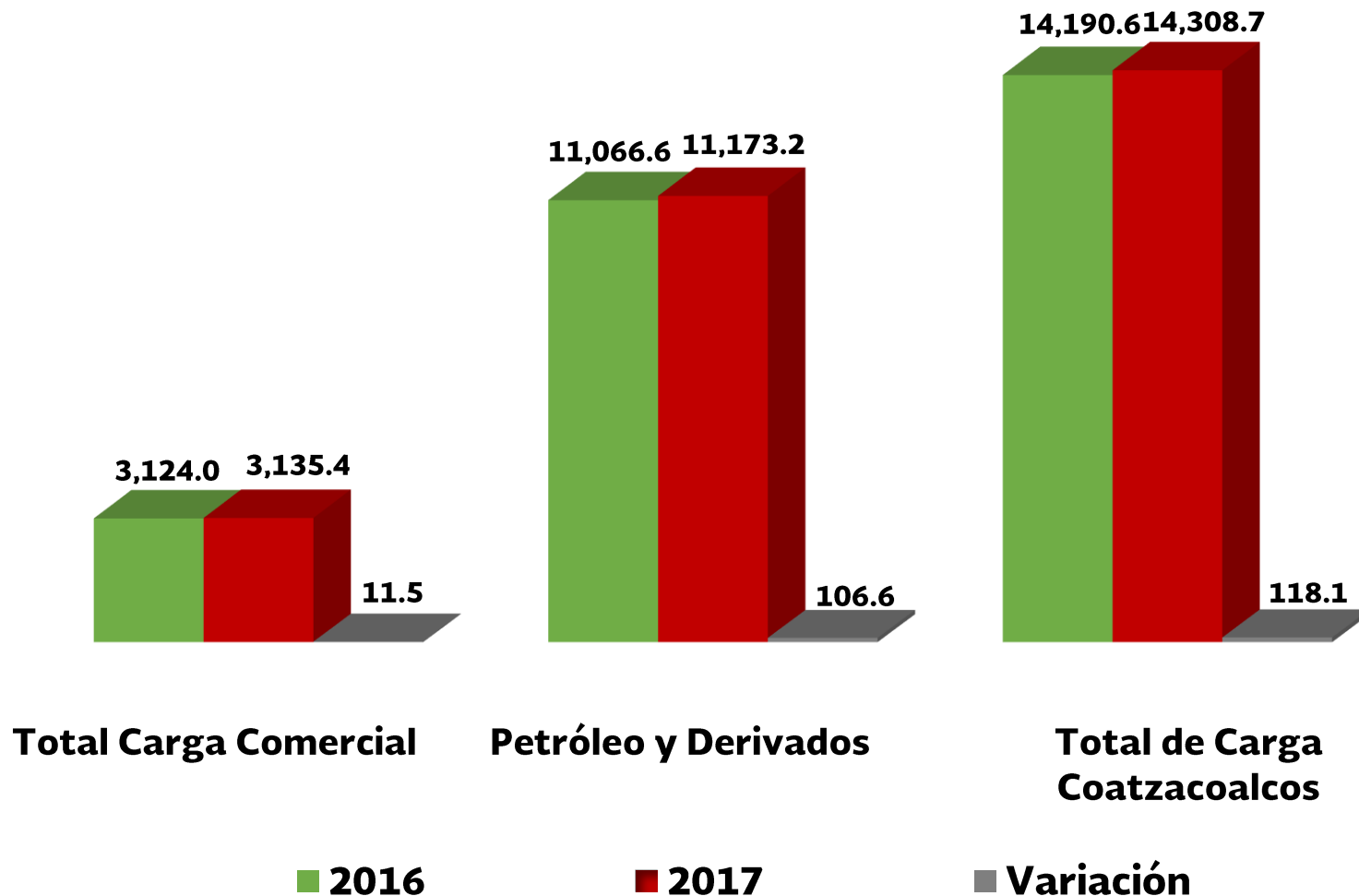
Enero – Junio 2016/2017 (miles de toneladas)



*Coatzacoalcos, Líder de México en carga total*

# PRINCIPALES PRODUCTOS MANEJADOS PUERTO DE COATZACOALCOS

Enero – Junio 2016/2017 (miles de toneladas)



*Coahuila, Líder de México en carga total*

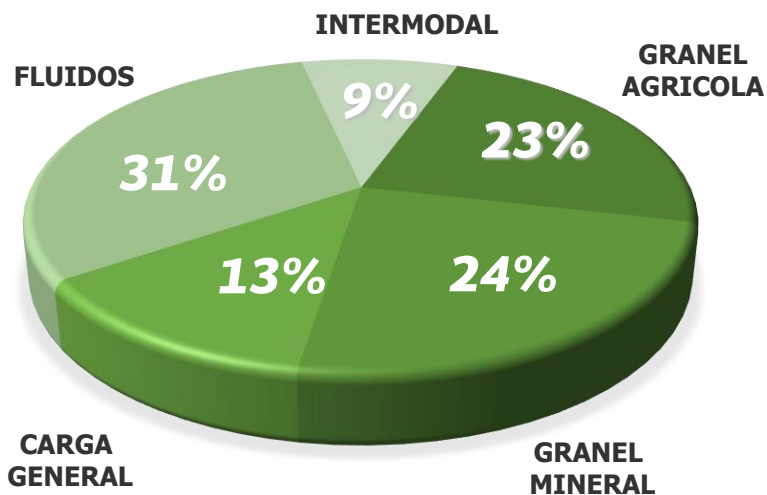
# VOLUMEN OPERADO POR TIPO DE CARGA PUERTO DE COATZACOALCOS

Enero – Junio 2016/2017 ( miles de toneladas )

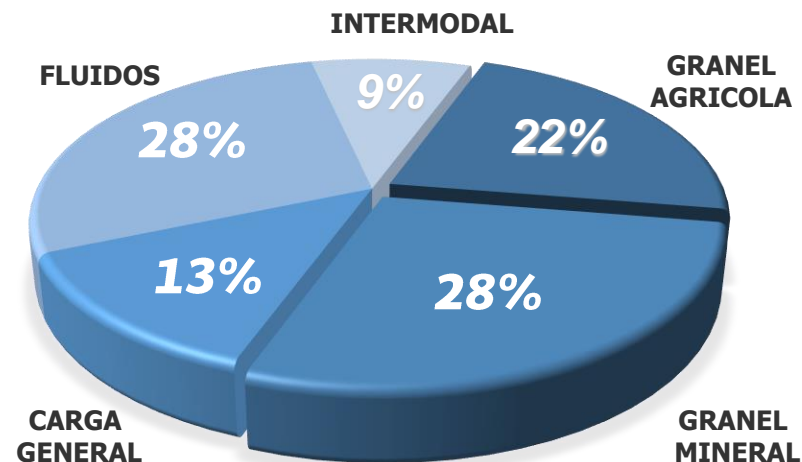
Año	Carga General	Contenerizada	Granel Mineral	Granel Agrícola	Flúidos	Intermodal	TOTAL
2016	334.084	61.206	753.637	725.259	962.604	287.179	3,123.969
2017	317.235	85.305	868.948	707.857	882.178	273.915	3,135.438

**VARIACION: 0.4%**

**2016**



**2017**



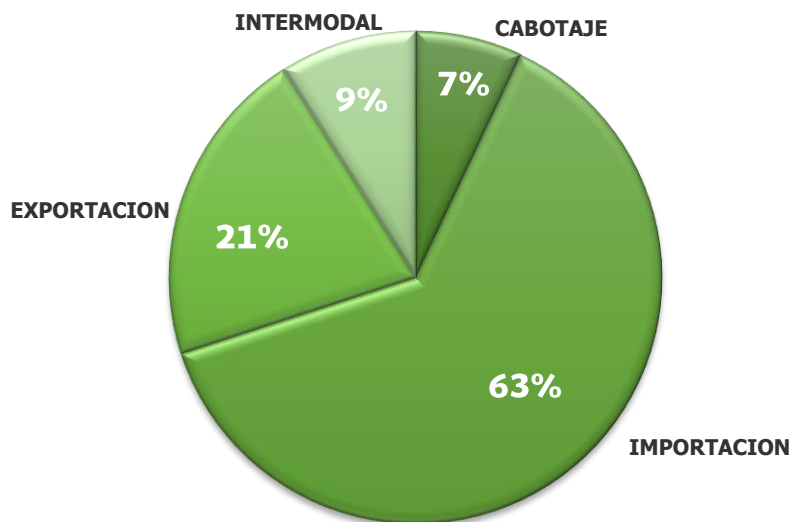
*Coatzacoalcos, Líder de México en carga total*

# VOLUMEN OPERADO POR TIPO DE TRAFICO PUERTO DE COATZACOALCOS

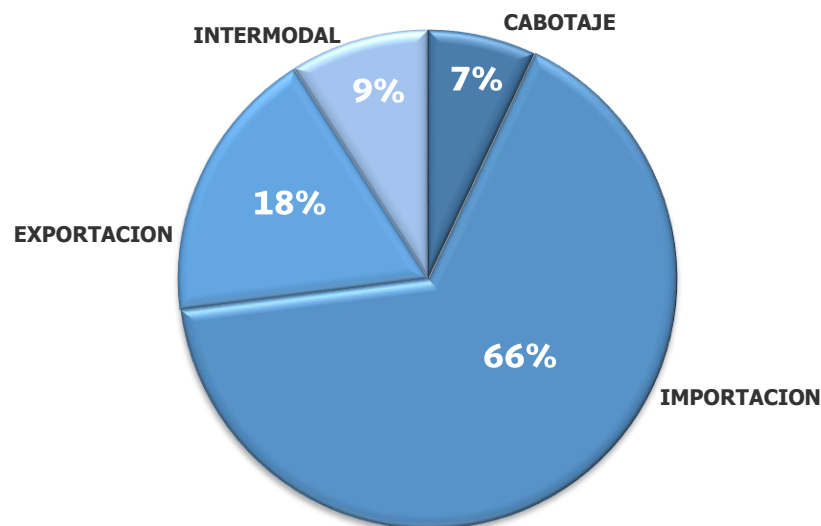
Enero – Junio 2016/2017 ( miles de toneladas )

Año	Exportación	Importación	Cabotaje	Intermodal	Total
2016	645.105	1,981.701	209.984	287.179	3,123.969
2017	554.565	2,088.811	218.147	273.915	3,135.438

**2016**



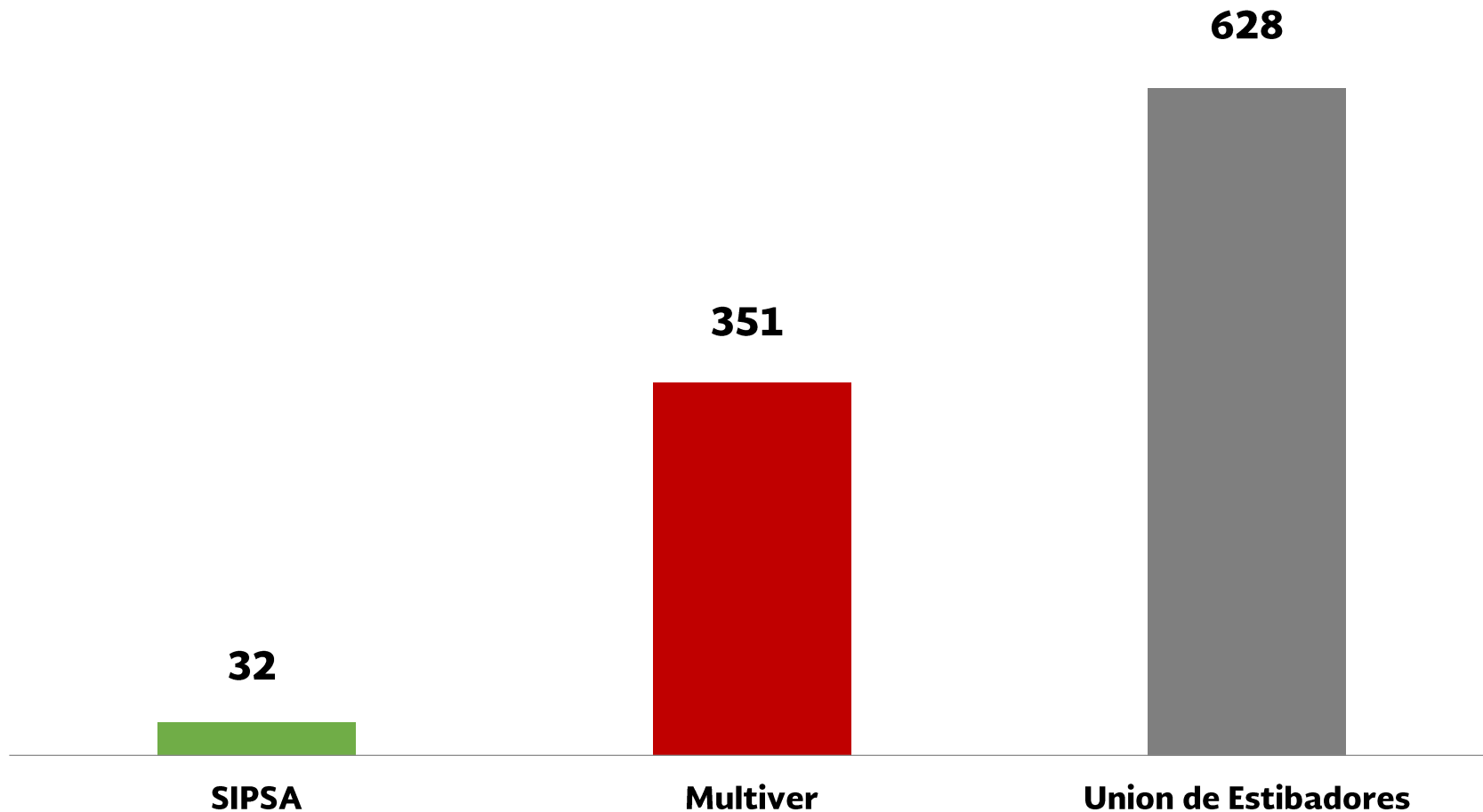
**2017**



*Coatzacoalcos, Líder de México en carga total*

# COMPARATIVO DE EMPRESAS MANIOBRISTAS EN EL MANEJO DE CARGA

Enero - Junio 2017



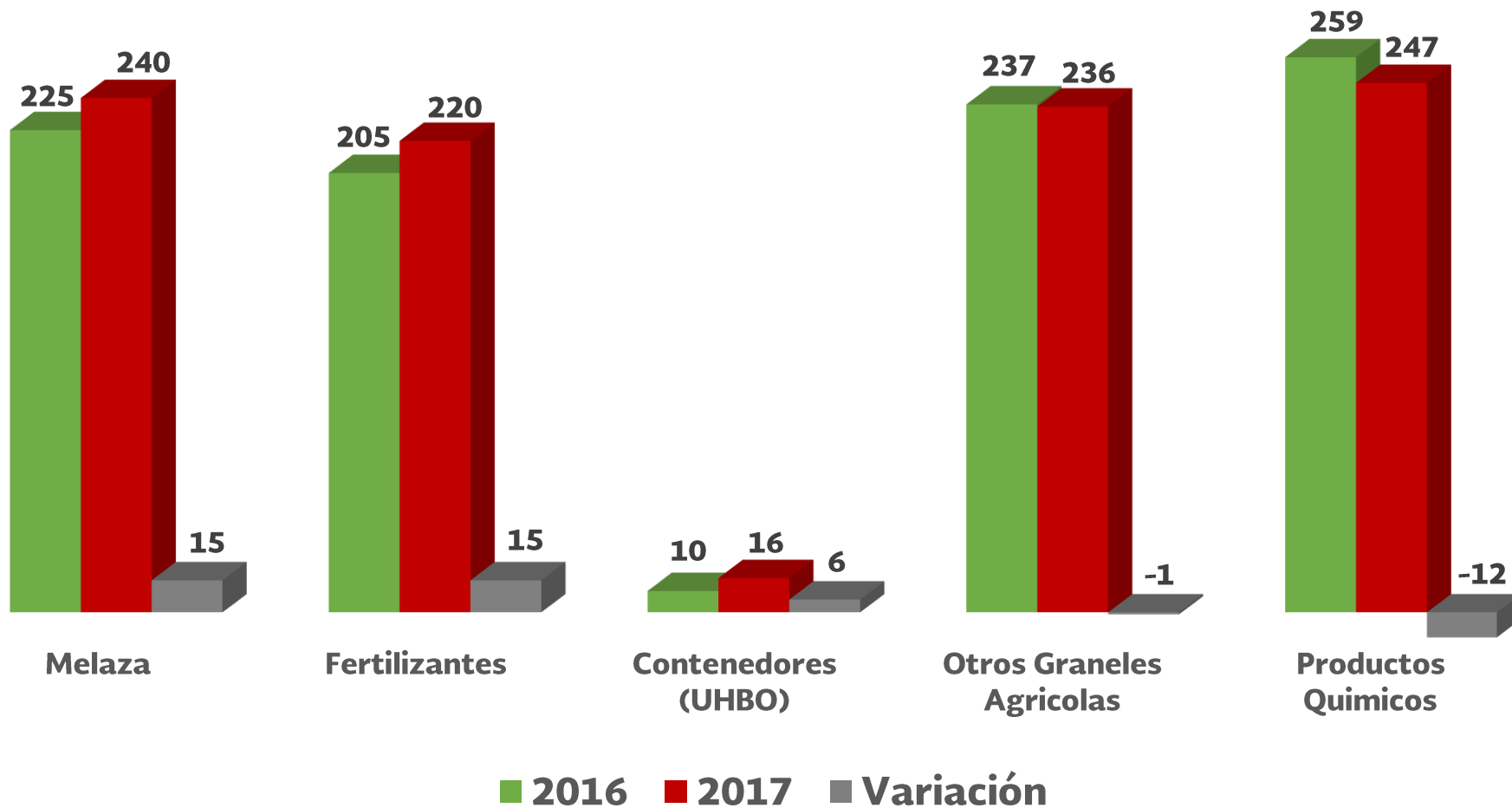
RECINTO PORTUARIO COATZACOALCOS ( Miles de toneladas )

*Coatzacoalcos, Líder de México en carga total*



# CUADRO COMPARATIVO DE RENDIMIENTOS

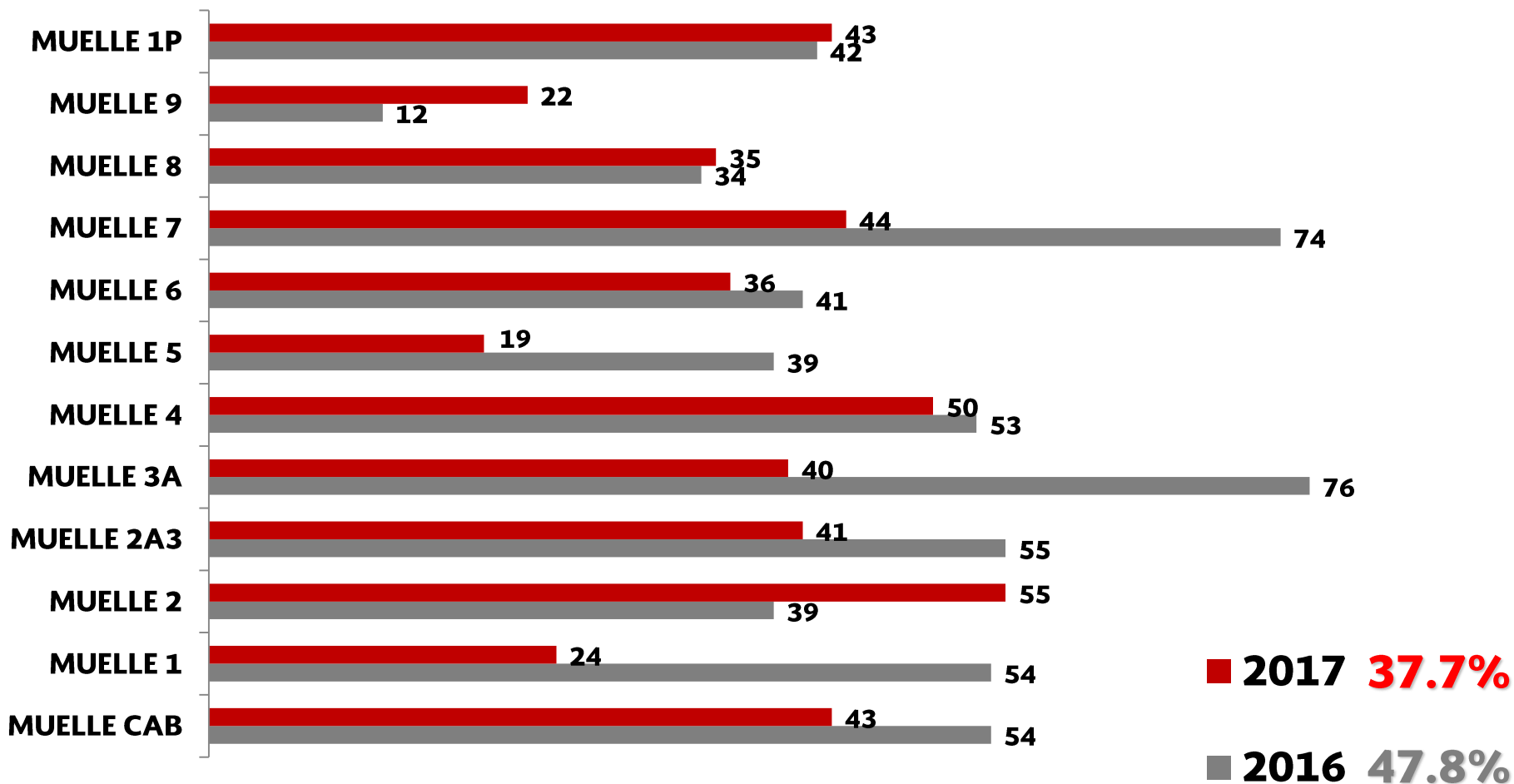
(THBO) RECINTO PORTUARIO COATZACOALCOS



*Coatzacoalcos, Líder de México en carga total*

# COMPARATIVO DE OCUPACION DE MUELLES RECINTO PORTUARIO COATZACOALCOS

Enero - Junio 2016/2017 (Porcentaje)



*Coatzacoalcos, Líder de México en carga total*



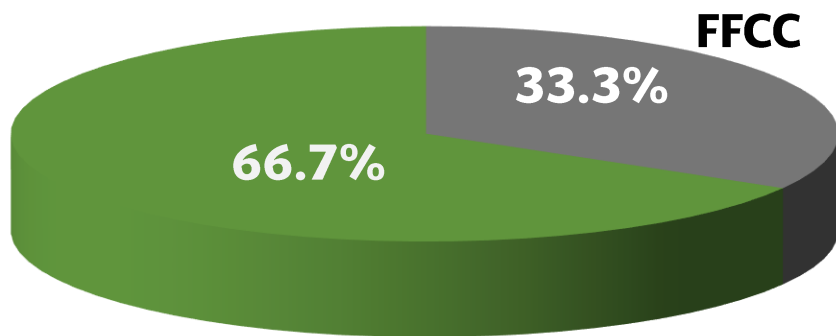
# PARTICIPACION DEL AUTOTRANSPORTE Y EL FFCC EN EL MOVIMIENTO DE LAS CARGAS

RECINTO PORTUARIO COATZACOALCOS

Enero - Junio 2016 / 2017

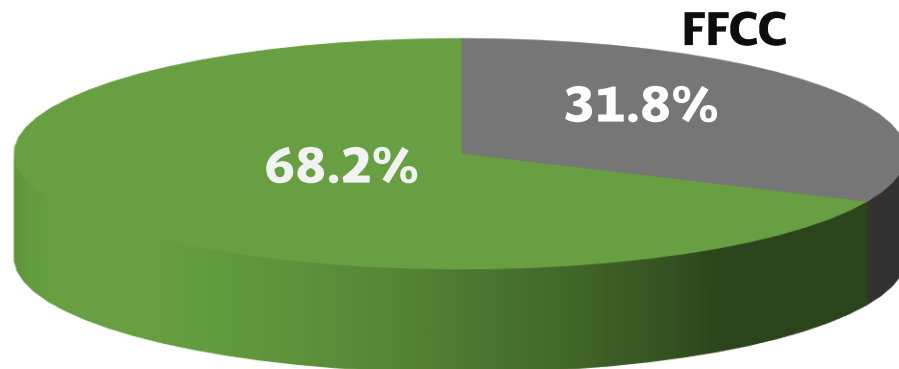


## 2016



**AUTOTRANSPORTE FEDERAL**

## 2017

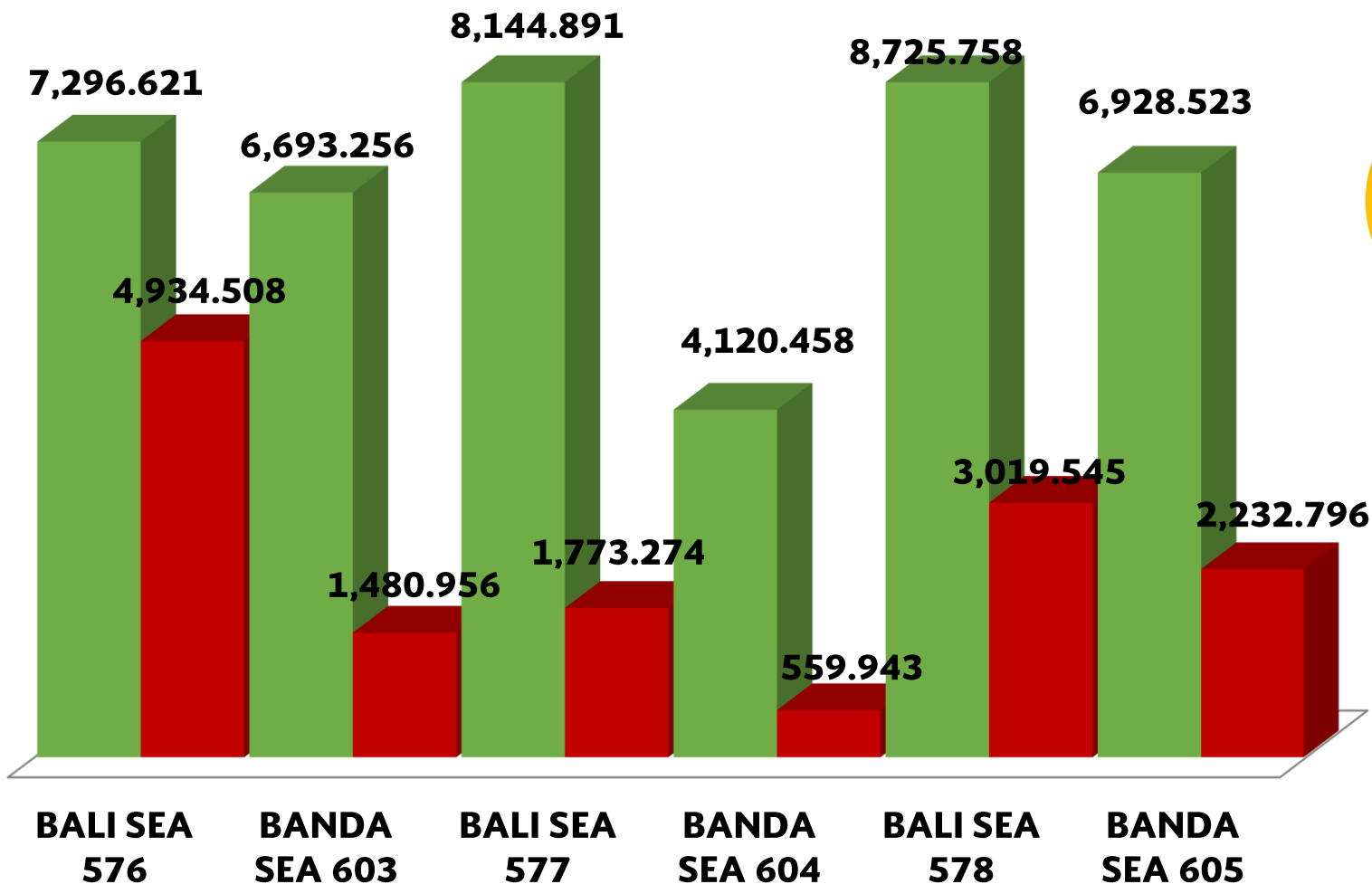


**AUTOTRANSPORTE FEDERAL**

*Coahuila, Líder de México en carga total*

# IMPORTACIÓN Y EXPORTACIÓN

Junio 2017 (Miles de toneladas)



## Promedios:

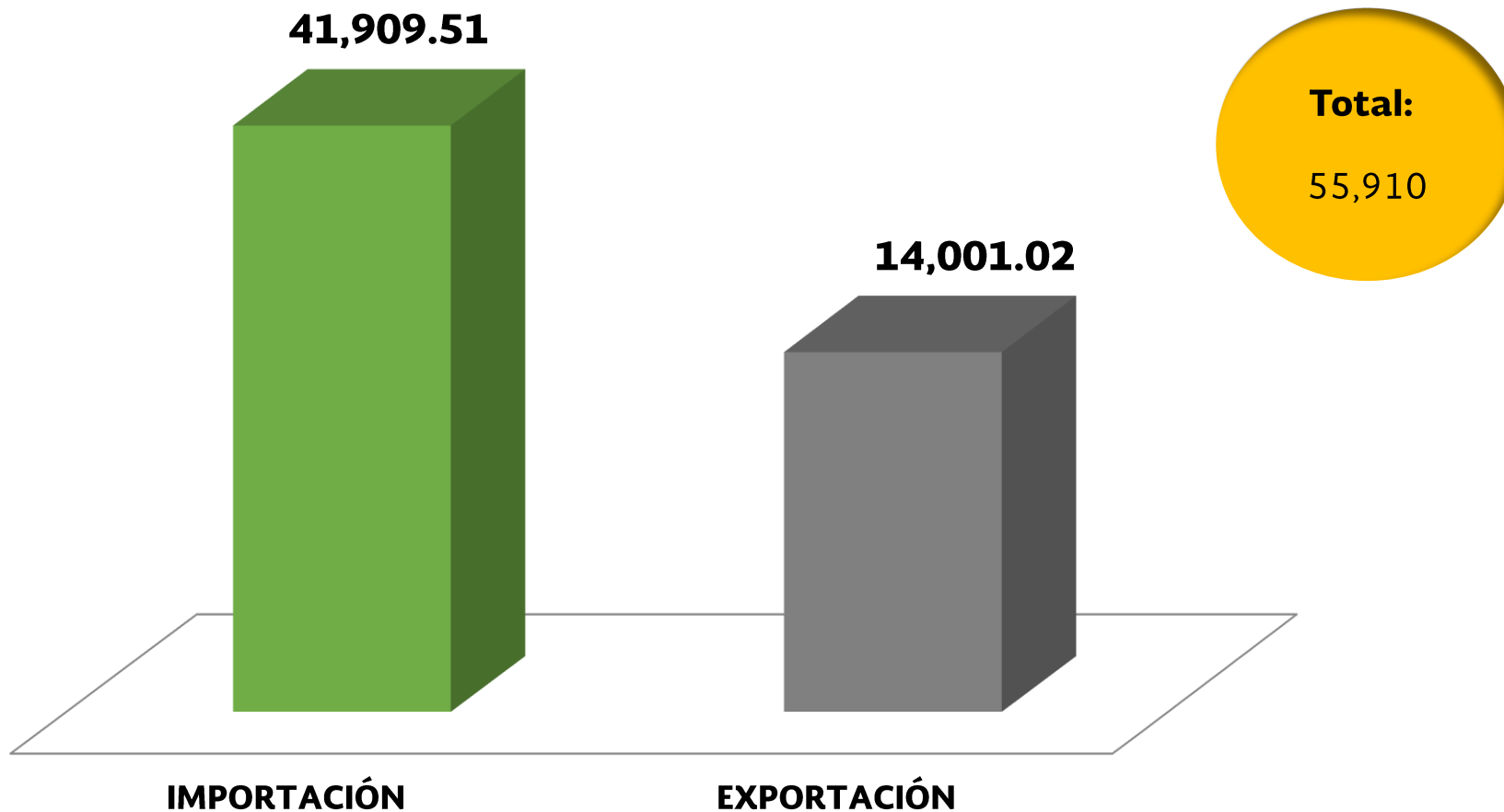
6,985 Imp.  
2,333 Exp.  
10 hr/barco

■ TONELADAS  
IMPO  
■ TONELADAS  
EXPO

*Coatzacoalcos, Líder de México en carga total*

# COMPARATIVO IMPORTACIÓN Y EXPORTACIÓN

Junio 2017 (Miles de toneladas)

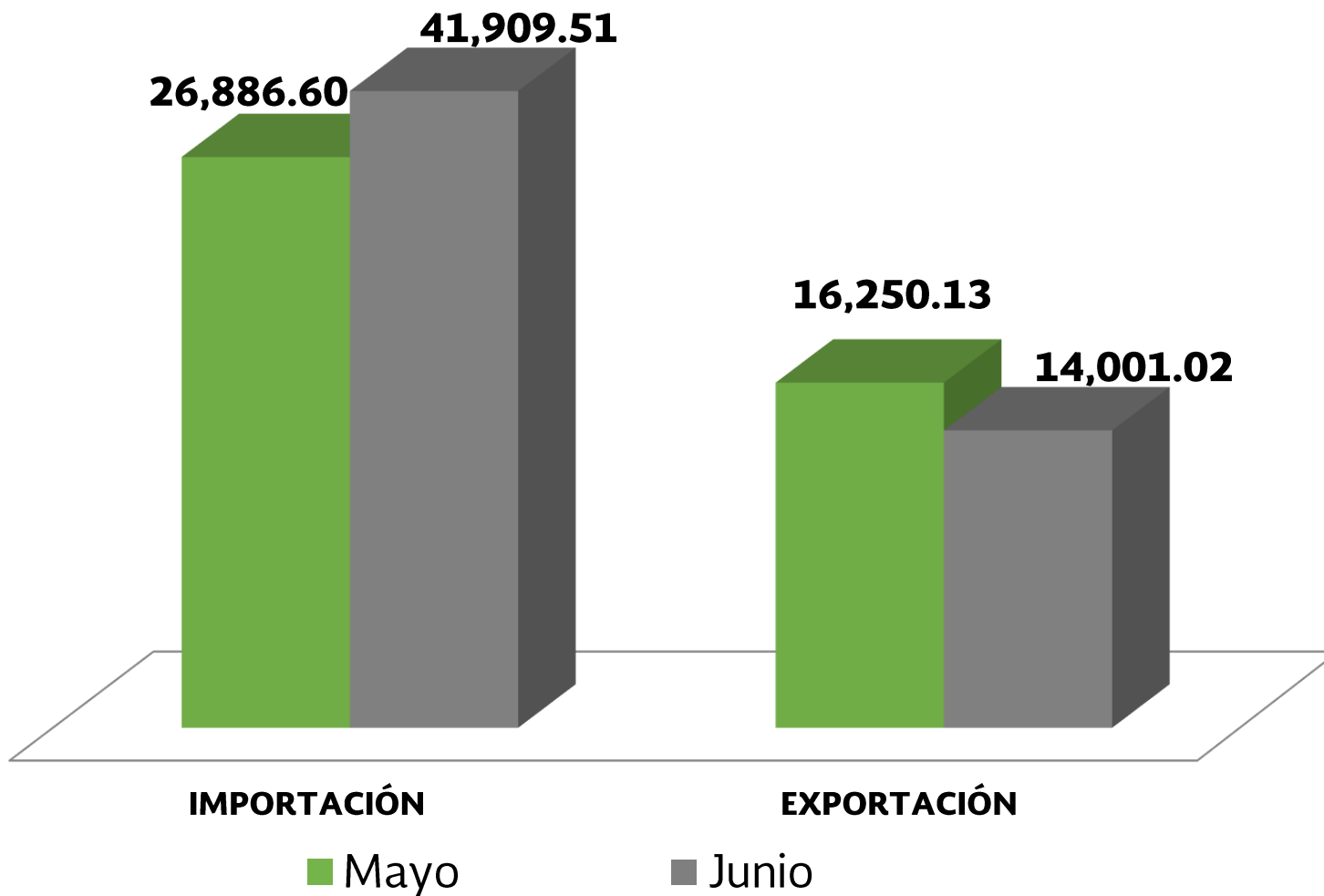


**Nota: TONELADAS NETAS DE MERCANCIA**

*Coatzacoalcos, Líder de México en carga total*

# COMPARATIVO

Junio y Mayo 2017 (miles de toneladas)

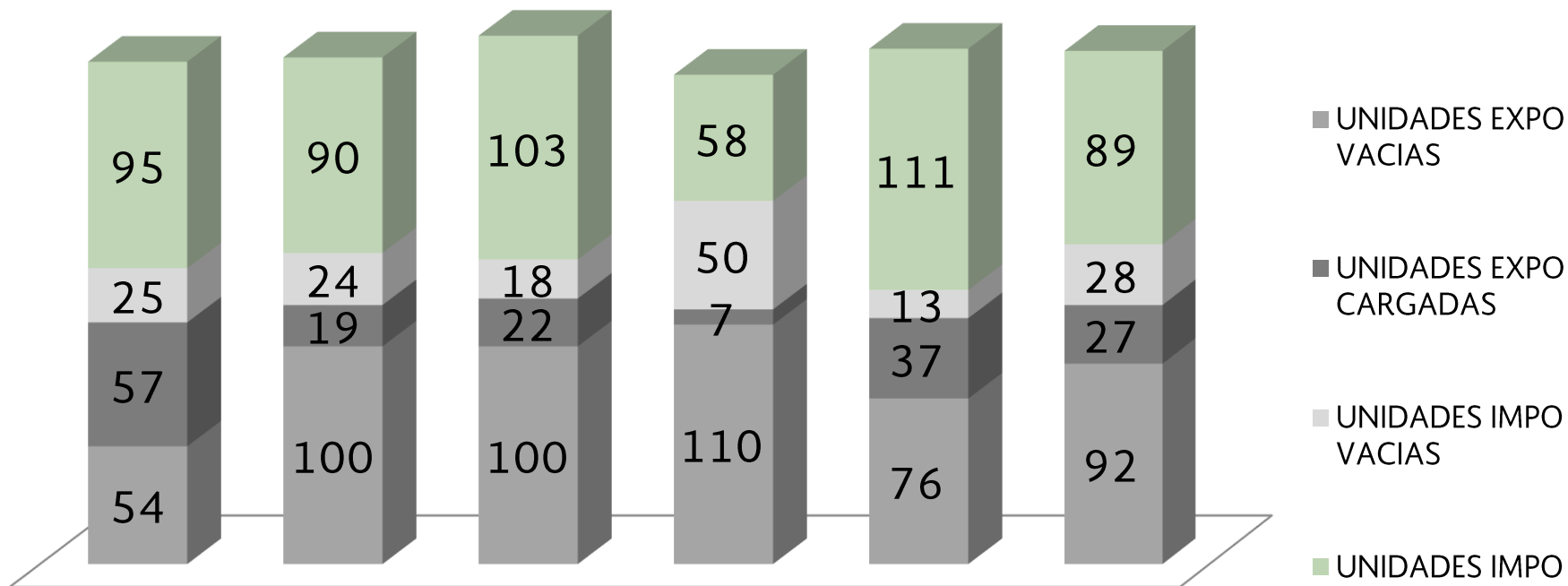


**Variación:**  
15,023 ↑ Imp.  
2,249 ↓ Exp.

*Coatzacoalcos, Líder de México en carga total*

# UNIDADES CARGADAS Y VACIAS

Junio 2017 (miles de toneladas)

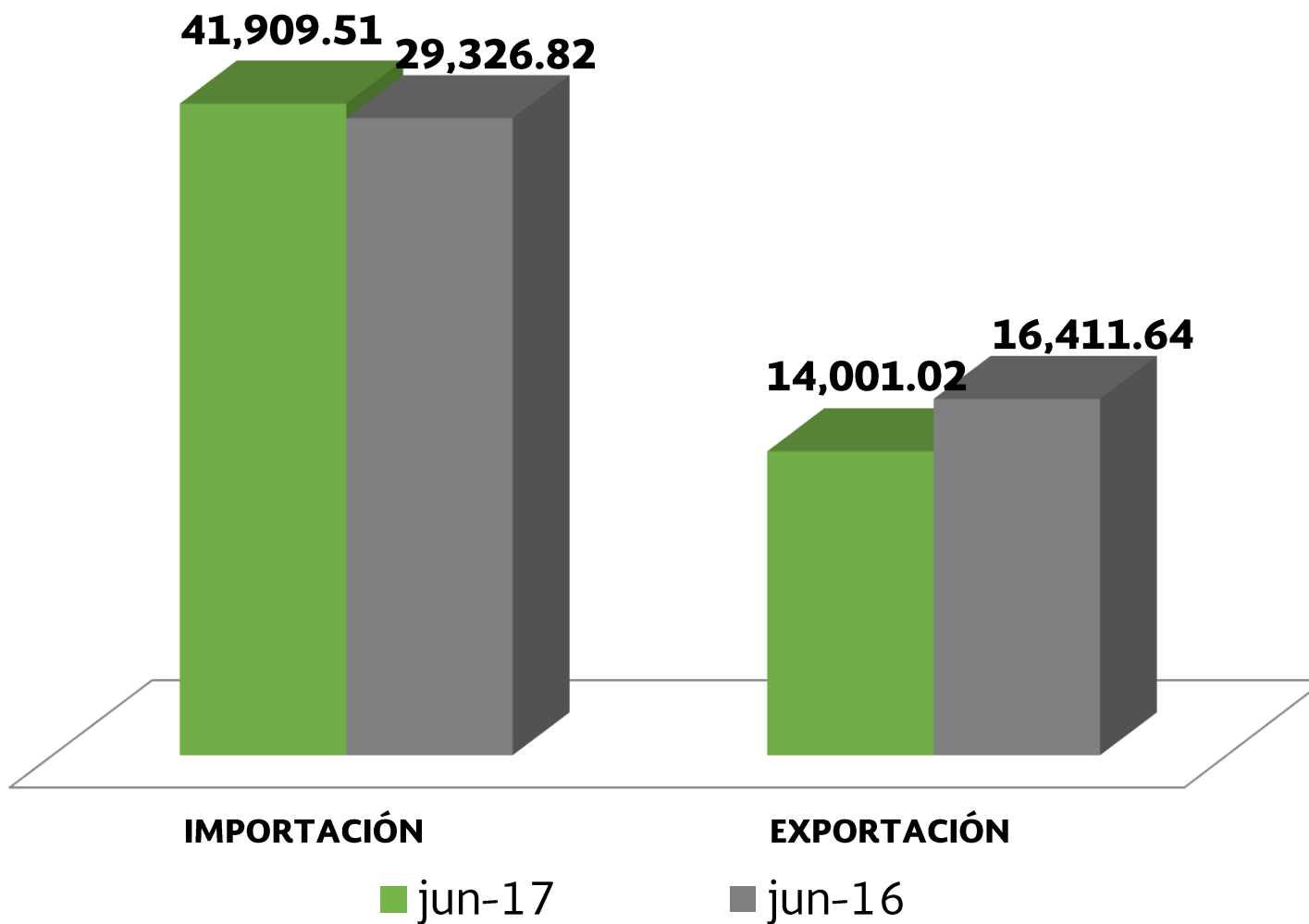


Importación		Exportación		Total
Cargados	Vacíos	Cargados	Vacíos	
546	158	169	532	1,405

*Coatzacoalcos, Líder de México en carga total*

# COMPARATIVO JUNIO

2016/2017 (miles de toneladas)



**Variación:**  
12,583 ↑ Imp.  
2,411 ↓ Exp.

**Nota: TONELADAS  
NETAS DE  
MERCANCIA**

*Coatzacoalcos, Líder de México en carga total*



## Reporte Junio 2017



CONTRATO:	16-API-GI-OP-28
MONTO CONTRATADO:	45.47 MDP
AVANCE FÍSICO:	35.93 MDP, 79%
AVANCE FINANCIERO: (INCLUYE PAGO DE ANTICIPO)	39.25 MDP, 87%
IMPORTE POR EROGAR:	6.22 MDP, 13%

Coatzacoalcos, Líder de México en carga total

## Reporte Junio 2017



CONTRATO:	17-API-GI-OP-09
MONTO CONTRATADO:	16.47 MDP
AVANCE FÍSICO:	1.16 MDP, 7%
AVANCE FINANCIERO: (INCLUYE PAGO DE ANTICIPO)	2.47 MDP, 15%
IMPORTE POR EROGAR:	14.00 MDP, 85%

*Coatzacoalcos, Líder de México en carga total*



## Reporte Junio 2017



CONTRATO:	17-API-GI-OP-12
MONTO CONTRATADO:	24.96 MDP
AVANCE FÍSICO:	1.25 MDP, 5%
AVANCE FINANCIERO: (INCLUYE PAGO DE ANTICIPO)	3.74 MDP, 15%
IMPORTE POR EROGAR:	21.22 MDP, 85%

Coatzacoalcos, Líder de México en carga total



Reporte Junio 2017



CONTRATO:	17-API-GI-OP-02
MONTO CONTRATADO:	5.27 MDP
AVANCE FÍSICO:	2.74 MDP, 52%
AVANCE FINANCIERO: (INCLUYE PAGO DE ANTICIPO)	1.58 MDP, 30%
IMPORTE POR EROGAR:	3.69 MDP, 70%

*Coatzacoalcos, Líder de México en carga total*



## Reporte Junio 2017



CONTRATO:	17-API-GI-OP-03
MONTO CONTRATADO:	4.75 MDP
AVANCE FÍSICO:	2.24 MDP, 47%
AVANCE FINANCIERO: (INCLUYE PAGO DE ANTICIPO)	1.42 MDP, 30%
IMPORTE POR EROGAR:	3.33 MDP, 70%

Coatzacoalcos, Líder de México en carga total

## Reporte Junio 2017




CONTRATO:	17-API-GI-OP-05
MONTO CONTRATADO:	3.42 MDP
AVANCE FÍSICO:	2.81 MDP, 82%
AVANCE FINANCIERO: (INCLUYE PAGO DE ANTICIPO)	2.79 MDP, 81%
IMPORTE POR EROGAR:	0.63 MDP, 19%

*Coatzacoalcos, Líder de México en carga total*



## Reporte Junio 2017



CONTRATO:	17-API-GI-OP-06
MONTO CONTRATADO:	5.09 MDP
AVANCE FÍSICO:	1.63 MDP, 32%
AVANCE FINANCIERO: (INCLUYE PAGO DE ANTICIPO)	1.53 MDP, 30%
IMPORTE POR EROGAR:	3.56 MDP, 70%

Coatzacoalcos, Líder de México en carga total

## Reporte Junio 2017



CONTRATO:	17-API-GI-OP-07
MONTO CONTRATADO:	10.55 MDP
AVANCE FÍSICO:	3.27 MDP, 31%
AVANCE FINANCIERO: (INCLUYE PAGO DE ANTICIPO)	4.06 MDP, 38%
IMPORTE POR EROGAR:	6.49 MDP, 62%

Coatzacoalcos, Líder de México en carga total




## Reporte Junio 2017



CONTRATO:	17-API-GI-OP-08
MONTO CONTRATADO:	15.92 MDP
AVANCE FÍSICO:	2.87 MDP, 18%
AVANCE FINANCIERO: (INCLUYE PAGO DE ANTICIPO)	2.38 MDP, 15%
IMPORTE POR EROGAR:	13.54 MDP, 85%

*Coatzacoalcos, Líder de México en carga total*

## Reporte Junio 2017



CONTRATO:	17-API-GI-OP-10
MONTO CONTRATADO:	8.53 MDP
AVANCE FÍSICO:	1.80 MDP, 21%
AVANCE FINANCIERO: (INCLUYE PAGO DE ANTICIPO)	2.39 MDP, 28%
IMPORTE POR EROGAR:	6.14 MDP, 72%

*Coatzacoalcos, Líder de México en carga total*



# MANTENIMIENTO Y REHABILITACIÓN DE LA PORTADA NORTE, EN EL RECINTO PORTUARIO COATZACOALCOS

Recursos Propios, Capítulo 3000

Reporte Junio 2017



CONTRATO:	17-API-GI-OP-11
MONTO CONTRATADO:	2.36 MDP
AVANCE FÍSICO:	0.68 MDP, 29%
AVANCE FINANCIERO: (INCLUYE PAGO DE ANTICIPO)	0.70 MDP, 30%
IMPORTE POR EROGAR:	1.66 MDP, 70%

*Coatzacoalcos, Líder de México en carga total*



## Reporte Junio 2017



CONTRATO:	17-API-GI-OP-19
MONTO CONTRATADO:	2.90 MDP
AVANCE FÍSICO:	0.64 MDP, 22%
AVANCE FINANCIERO: (INCLUYE PAGO DE ANTICIPO)	0.87 MDP, 30%
IMPORTE POR EROGAR:	2.03 MDP, 70%

*Coatzacoalcos, Líder de México en carga total*



## Reporte Junio 2017

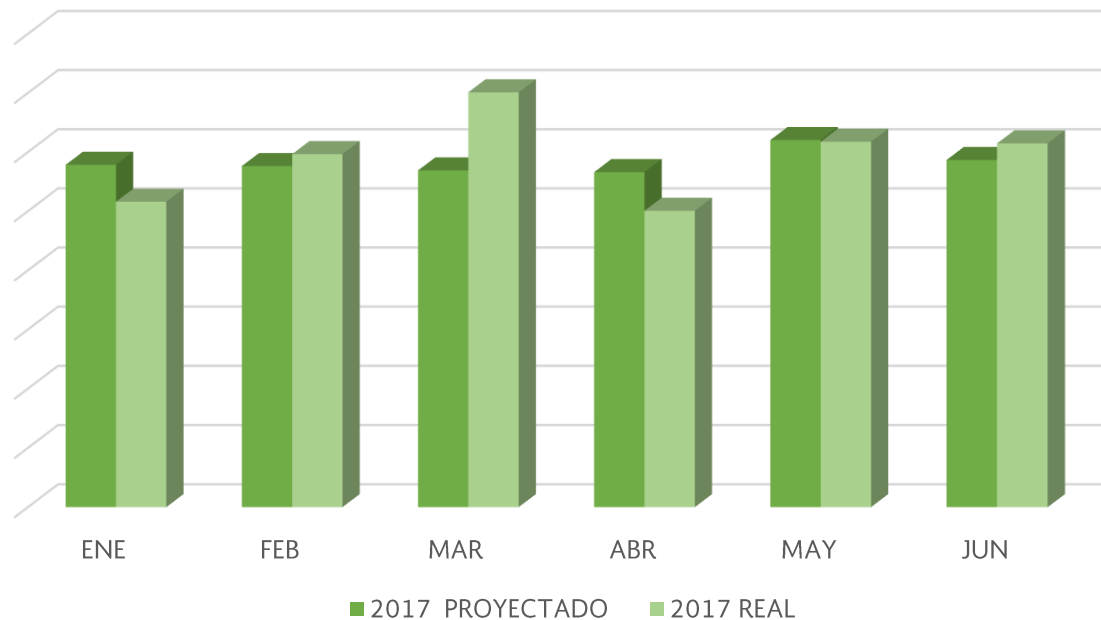


CONTRATO:	17-API-GI-OP-20
MONTO CONTRATADO:	2.39 MDP
AVANCE FÍSICO:	0.41 MDP, 17%
AVANCE FINANCIERO: (INCLUYE PAGO DE ANTICIPO)	0.72 MDP, 30%
IMPORTE POR EROGAR:	1.67 MDP, 70%

*Coatzacoalcos, Líder de México en carga total*

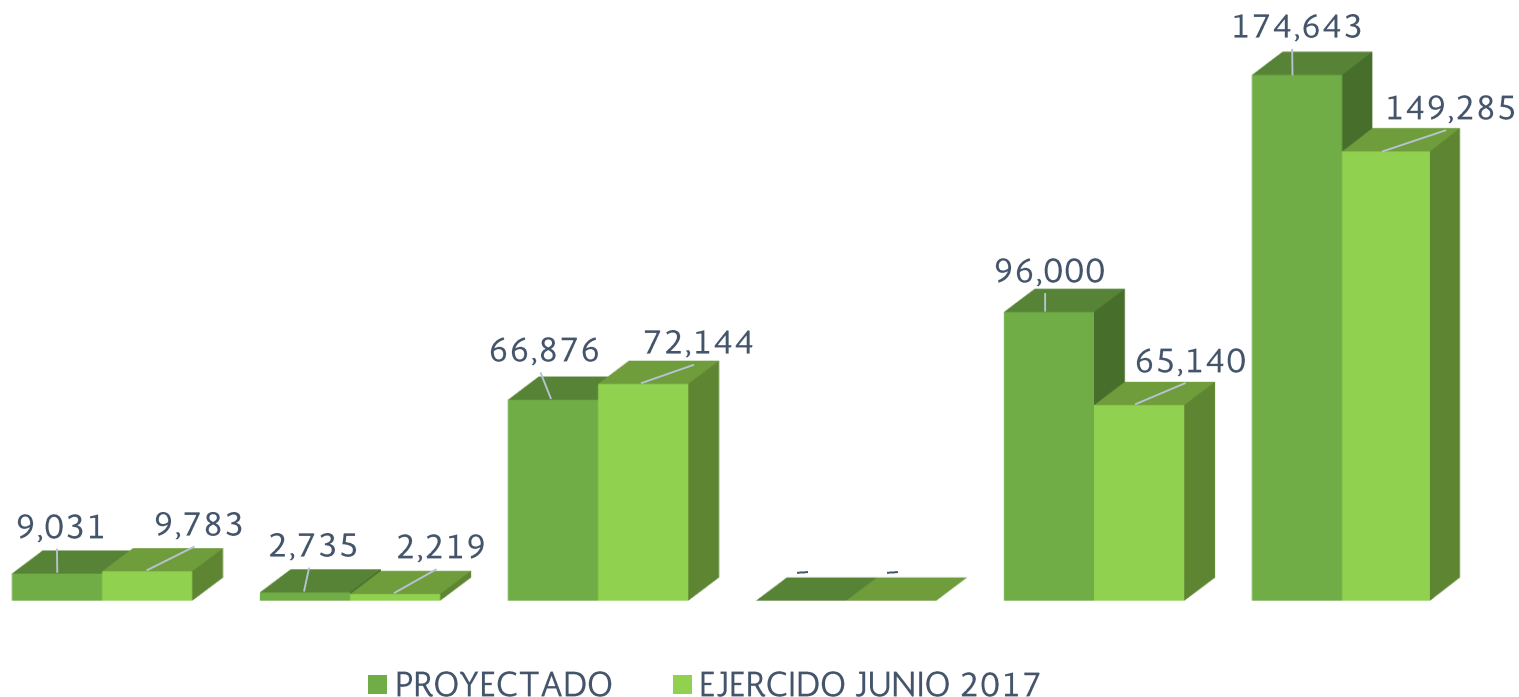
En el periodo enero-junio del año en curso, los ingresos de la API Coatzacoalcos fueron mayores en 1% al monto programado. Con relación a los mismos meses del año pasado, los ingresos crecieron en 10%.

INGRESOS PROYECTADO VS REAL 2017  
(miles de pesos)



# Gastos

Al 1er semestre del año, los egresos se situaron en un 85% de lo programado. Se continúa alineando al programa el ejercicio del gasto en las diferentes partidas.



*Coahuila de Zaragoza, Líder de México en carga total*

## COMITÉ DE TRANSPARENCIA

Al 30 de junio del presente año, se recibieron 71 solicitudes de información, a través de la Plataforma Nacional de Transparencia, mismas que fueron atendidas por las áreas en un tiempo promedio de 16 días con el tipo de respuesta siguiente:

CANTIDAD	TIPOS DE RESPUESTA
53	Entrega de información en medio electrónico
4	Desechadas por falta de respuesta del ciudadano información adicional
6	No se dará trámite a la solicitud de información por ser repetidas
3	No es competencia de la Unidad de Enlace
5	En proceso



Cabe mencionar que a la fecha la entidad tiene cero recursos de revisión toda vez que las respuestas proporcionadas a los particulares fueron de completa satisfacción.





# CERTIFICACIONES



Derivado del proceso de transición a las versiones 2015 de las normas ISO 9001 y 14001, se actualizaron el alcance, la política y los objetivos institucionales, con un enfoque basado en riesgos, que es el cambio primordial de estas normas.

Se pretende que para el mes de noviembre la empresa certificadora BSI, pueda avalar y emitir un veredicto para los trabajos de transición realizados.



# EXPORTACIÓN DE AZÚCAR



**Volumen: 7,000 tons.**

**Origen: Cárdenas, Tab.**

**(Ingenio Presidente Benito Juárez)**

**Destino: Estados Unidos.**



**ED&F  
MAN**



*Coatzacoalcos, Líder de México en carga total*



# REUNIÓN DE TRABAJO



**Proyecto: Manejo de Carga  
Contenerizada  
API Coatzacoalcos- API Salina Cruz**



*Coatzacoalcos, Líder de México en carga total*

## Curso de Verano "Reconstruyendo Nuestro Planeta"



Curso de  
verano



**HORARIO:** Del 25 al 29 de julio  
de 10:00 a 2:00 pm  
**LUGAR:** Parque del Bicentenario  
**EDADES:** De 6 a 12 años

ENTRADA GRATUITA CUPO LIMITADO

**FACEBOOK:** [parquedelbicentenariocoatza](#)  
**TELÉFONO:** 1 56 65 83

Juegos  
talleres  
visita al puerto

¡INSCRÍBETE!  
Y APRENDE SOBRE:

- FLORA
- AGUA
- FAUNA
- ALIMENTACIÓN
- CAMBIO CLIMÁTICO



# Síguenos...

Puertocoatzacoalcos  
Parquedelbicentenariocoatzacoalcos



@coatzaport



puertocoatzacoalcos

