

Cuenta Pública 2022

CUENTA PÚBLICA 2022
GASTO POR CATEGORÍA PROGRAMÁTICA^{1/}
47 ENTIDADES NO SECTORIZADAS
J3F ADMINISTRACIÓN DEL SISTEMA PORTUARIO NACIONAL COATZACOALCOS, S.A. DE C.V.
(PESOS)

PROGRAMA PRESUPUESTARIO				DENOMINACIÓN	GASTO CORRIENTE					PENSIONES Y JUBILACIONES	GASTO DE INVERSIÓN				TOTAL			
TIPO	GRUPO	MODALIDAD	PROGRAMA		SERVICIOS PERSONALES	GASTO DE OPERACIÓN	SUBSIDIOS	OTROS DE CORRIENTE	SUMA		INVERSIÓN FÍSICA	SUBSIDIOS	OTROS DE INVERSIÓN	SUMA	TOTAL	ESTRUCTURA PORCENTUAL		
																CORRIENTE	PENSIONES Y JUBILACIONES	INVERSIÓN
				Programas Federales														
				TOTAL APROBADO	23,791,724	438,428,426		5,900,000	468,120,150					468,120,150	100.0			
				TOTAL MODIFICADO	9,289,563	138,929,731		3,418,816	151,638,110			45,354,000	45,354,000	196,992,110	77.0		23.0	
				TOTAL DEVENGADO	10,213,262	71,322,963		-19,665,578	61,870,647			-40,381,393	-133,164	40,248,229	102,118,876	60.6		39.4
				TOTAL PAGADO	10,389,532	93,444,593		-17,784,477	86,049,648			31,970,653	-133,164	31,837,489	117,887,137	73.0		27.0
				Porcentaje Pag/Aprob	43.7	21.3		-0-	18.4					25.2				
				Porcentaje Pag/Modif	111.8	67.3		-0-	56.7			70.5		70.2	59.8			
1	2			Desempeño de las Funciones														
1	2			Aprobado	13,959,742	403,278,341		5,900,000	423,138,083					423,138,083	100.0			
1	2			Modificado	5,366,639	120,335,967		3,418,816	129,121,422			45,354,000	45,354,000	174,475,422	74.0		26.0	
1	2			Devengado	5,283,441	66,085,756		71,369,197	71,369,197			40,381,393	40,381,393	111,750,590	63.9		36.1	
1	2			Pagado	5,350,142	88,089,276		3,416,666	96,856,084			31,970,653	31,970,653	128,826,737	75.2		24.8	
1	2			Porcentaje Pag/Aprob	38.3	21.8		57.9	22.9					30.4				
1	2			Porcentaje Pag/Modif	99.7	73.2		99.9	75.0			70.5		73.8				
1	2	E		Prestación de Servicios Públicos														
1	2	E		Aprobado	13,959,742	403,278,341		5,900,000	423,138,083					423,138,083	100.0			
1	2	E		Modificado	5,366,639	120,335,967		3,418,816	129,121,422					129,121,422	100.0			
1	2	E		Devengado	5,283,441	66,085,756		71,369,197	71,369,197					71,369,197	100.0			
1	2	E		Pagado	5,350,142	88,089,276		3,416,666	96,856,084					96,856,084	100.0			
1	2	E		Porcentaje Pag/Aprob	38.3	21.8		57.9	22.9					22.9				
1	2	E		Porcentaje Pag/Modif	99.7	73.2		99.9	75.0					75.0				
1	2	E	008	Operación de infraestructura marítimo-portuaria														
1	2	E	008	Aprobado	13,959,742	403,278,341		5,900,000	423,138,083					423,138,083	100.0			
1	2	E	008	Modificado	5,366,639	120,335,967		3,418,816	129,121,422					129,121,422	100.0			
1	2	E	008	Devengado	5,283,441	66,085,756		71,369,197	71,369,197					71,369,197	100.0			
1	2	E	008	Pagado	5,350,142	88,089,276		3,416,666	96,856,084					96,856,084	100.0			
1	2	E	008	Porcentaje Pag/Aprob	38.3	21.8		57.9	22.9					22.9				
1	2	E	008	Porcentaje Pag/Modif	99.7	73.2		99.9	75.0					75.0				
1	2	K		Proyectos de Inversión														
1	2	K		Aprobado								45,354,000	45,354,000	45,354,000			100.0	
1	2	K		Modificado								40,381,393	40,381,393	40,381,393			100.0	
1	2	K		Devengado								31,970,653	31,970,653	31,970,653			100.0	
1	2	K		Pagado														
1	2	K		Porcentaje Pag/Aprob														
1	2	K		Porcentaje Pag/Modif								70.5	70.5	70.5				
1	2	K	004	Proyectos de construcción de puertos														
1	2	K	004	Aprobado														
1	2	K	004	Modificado								31,500,000	31,500,000	31,500,000			100.0	
1	2	K	004	Devengado								30,668,430	30,668,430	30,668,430			100.0	
1	2	K	004	Pagado								21,396,000	21,396,000	21,396,000			100.0	
1	2	K	004	Porcentaje Pag/Aprob														
1	2	K	004	Porcentaje Pag/Modif								67.9	67.9	67.9				
1	2	K	028	Estudios de preinversión														
1	2	K	028	Aprobado														

Cuenta Pública 2022

CUENTA PÚBLICA 2022
GASTO POR CATEGORÍA PROGRAMÁTICA^{1/}
47 ENTIDADES NO SECTORIZADAS
J3F ADMINISTRACIÓN DEL SISTEMA PORTUARIO NACIONAL COATZACOALCOS, S.A. DE C.V.
(PESOS)


PROGRAMA PRESUPUESTARIO				DENOMINACIÓN	GASTO CORRIENTE					PENSIONES Y JUBILACIONES	GASTO DE INVERSIÓN				TOTAL			
TIPO	GRUPO	MODALIDAD	PROGRAMA		SERVICIOS PERSONALES	GASTO DE OPERACIÓN	SUBSIDIOS	OTROS DE CORRIENTE	SUMA		INVERSIÓN FÍSICA	SUBSIDIOS	OTROS DE INVERSIÓN	SUMA	TOTAL	ESTRUCTURA PORCENTUAL		
																CORRIENTE	PENSIONES Y JUBILACIONES	INVERSIÓN
1	2	K	028	Modificado						13,854,000			13,854,000	13,854,000			100.0	
1	2	K	028	Devengado						9,712,963			9,712,963	9,712,963			100.0	
1	2	K	028	Pagado						10,574,653			10,574,653	10,574,653			100.0	
1	2	K	028	Porcentaje Pag/Aprob														
1	2	K	028	Porcentaje Pag/Modif						76.3			76.3	76.3				
1	3			Administrativos y de Apoyo														
1	3			Aprobado	9,831,982	35,150,085			44,982,067					44,982,067	100.0			
1	3			Modificado	3,922,924	18,593,764			22,516,688					22,516,688	100.0			
1	3			Devengado	4,929,821	5,237,207		-19,665,578	-9,498,550			-133,164	-133,164	-9,631,714	98.6		1.4	
1	3			Pagado	5,039,390	5,355,317		-21,201,143	-10,806,436			-133,164	-133,164	-10,939,600	98.8		1.2	
1	3			Porcentaje Pag/Aprob	15.3	15.2			-0-					-0-				
1	3			Porcentaje Pag/Modif	128.5	28.8			-0-					-0-				
1	3	M		Apoyo al proceso presupuestario y para mejorar la eficiencia institucional														
1	3	M		Aprobado	7,704,892	34,323,085			42,027,977					42,027,977	100.0			
1	3	M		Modificado	3,077,749	18,099,989			21,177,738					21,177,738	100.0			
1	3	M		Devengado	4,147,798	5,045,445			9,193,243					9,193,243	100.0			
1	3	M		Pagado	4,236,769	5,152,808			9,389,577					9,389,577	100.0			
1	3	M		Porcentaje Pag/Aprob	55.0	15.0			22.3					22.3				
1	3	M		Porcentaje Pag/Modif	137.7	28.5			44.3					44.3				
1	3	M	001	Actividades de apoyo Administrativo														
1	3	M	001	Aprobado	7,704,892	34,323,085			42,027,977					42,027,977	100.0			
1	3	M	001	Modificado	3,077,749	18,099,989			21,177,738					21,177,738	100.0			
1	3	M	001	Devengado	4,147,798	5,045,445			9,193,243					9,193,243	100.0			
1	3	M	001	Pagado	4,236,769	5,152,808			9,389,577					9,389,577	100.0			
1	3	M	001	Porcentaje Pag/Aprob	55.0	15.0			22.3					22.3				
1	3	M	001	Porcentaje Pag/Modif	137.7	28.5			44.3					44.3				
1	3	O		Apoyo a la función pública y al mejoramiento de la gestión														
1	3	O		Aprobado	2,127,090	827,000			2,954,090					2,954,090	100.0			
1	3	O		Modificado	845,175	493,775			1,338,950					1,338,950	100.0			
1	3	O		Devengado	782,023	191,762			973,785					973,785	100.0			
1	3	O		Pagado	802,621	202,509			1,005,130					1,005,130	100.0			
1	3	O		Porcentaje Pag/Aprob	37.7	24.5			34.0					34.0				
1	3	O		Porcentaje Pag/Modif	95.0	41.0			75.1					75.1				
1	3	O	001	Actividades de apoyo a la función pública y buen gobierno														
1	3	O	001	Aprobado	2,127,090	827,000			2,954,090					2,954,090	100.0			
1	3	O	001	Modificado	845,175	493,775			1,338,950					1,338,950	100.0			
1	3	O	001	Devengado	782,023	191,762			973,785					973,785	100.0			
1	3	O	001	Pagado	802,621	202,509			1,005,130					1,005,130	100.0			
1	3	O	001	Porcentaje Pag/Aprob	37.7	24.5			34.0					34.0				
1	3	O	001	Porcentaje Pag/Modif	95.0	41.0			75.1					75.1				
1	3	W		Operaciones ajenas														
1	3	W		Aprobado														
1	3	W		Modificado														

Cuenta Pública 2022


CUENTA PÚBLICA 2022
 GASTO POR CATEGORÍA PROGRAMÁTICA^{1/}
 47 ENTIDADES NO SECTORIZADAS
 J3F ADMINISTRACIÓN DEL SISTEMA PORTUARIO NACIONAL COATZACOALCOS, S.A. DE C.V.
 (PESOS)

PROGRAMA PRESUPUESTARIO				DENOMINACIÓN	GASTO CORRIENTE					PENSIONES Y JUBILACIONES	GASTO DE INVERSIÓN				TOTAL			
TIPO	GRUPO	MODALIDAD	PROGRAMA		SERVICIOS PERSONALES	GASTO DE OPERACIÓN	SUBSIDIOS	OTROS DE CORRIENTE	SUMA		INVERSIÓN FÍSICA	SUBSIDIOS	OTROS DE INVERSIÓN	SUMA	TOTAL	ESTRUCTURA PORCENTUAL		
																CORRIENTE	PENSIONES Y JUBILACIONES	INVERSIÓN
1	3	W		Devengado			-19,665,578	-19,665,578				-133,164	-133,164	-19,798,742	99.3		0.7	
1	3	W		Pagado			-21,201,143	-21,201,143				-133,164	-133,164	-21,334,307	99.4		0.6	
1	3	W		Porcentaje Pag/Aprob														
1	3	W		Porcentaje Pag/Modif														
1	3	W	001	Operaciones ajenas														
1	3	W	001	Aprobado														
1	3	W	001	Modificado														
1	3	W	001	Devengado			-19,665,578	-19,665,578				-133,164	-133,164	-19,798,742	99.3		0.7	
1	3	W	001	Pagado			-21,201,143	-21,201,143				-133,164	-133,164	-21,334,307	99.4		0.6	
1	3	W	001	Porcentaje Pag/Aprob														
1	3	W	001	Porcentaje Pag/Modif														

^{1/} Las sumas parciales y total pueden no coincidir debido al redondeo. El símbolo -o- corresponde a porcentajes menores a 0.05% o mayores a 500%.
 Fuente: Presupuesto Aprobado y Modificado, sistemas globalizadores de la Secretaría de Hacienda y Crédito Público. Presupuesto Devengado y Pagado, el ente público.



Autorizó: MIGUEL ÁNGEL SIERRA CARRASCO
 DIRECTOR GENERAL



Elaboró: RAÚL BERISTÁIN ESPINOZA
 GERENTE DE ADMINISTRACIÓN Y FINANZAS

Cuenta Pública 2022

CUENTA PÚBLICA 2022
GASTO POR CATEGORÍA PROGRAMÁTICA^{1/}
13 MARINA
J3F ADMINISTRACIÓN DEL SISTEMA PORTUARIO NACIONAL COATZACOALCOS, S.A. DE C.V.
(PESOS)

PROGRAMA PRESUPUESTARIO				DENOMINACIÓN	GASTO CORRIENTE					PENSIONES Y JUBILACIONES	GASTO DE INVERSIÓN				TOTAL			
TIPO	GRUPO	MODALIDAD	PROGRAMA		SERVICIOS PERSONALES	GASTO DE OPERACIÓN	SUBSIDIOS	OTROS DE CORRIENTE	SUMA		INVERSIÓN FÍSICA	SUBSIDIOS	OTROS DE INVERSIÓN	SUMA	TOTAL	ESTRUCTURA PORCENTUAL		
																CORRIENTE	PENSIONES Y JUBILACIONES	INVERSIÓN
				Programas Federales														
				TOTAL APROBADO														
				TOTAL MODIFICADO	17,612,322	223,561,552			241,173,874			133,608,723	133,608,723	374,782,597	64.4		35.6	
				TOTAL DEVENGADO	17,210,401	410,919,552		1,137,167	429,267,120			133,943,958	133,870,723	563,137,843	76.2		23.8	
				TOTAL PAGADO	16,476,972	271,768,944		674,031	288,919,947			146,992,070	146,918,835	435,838,782	66.3		33.7	
				Porcentaje Pag/Aprob														
				Porcentaje Pag/Modif	93.6	121.6			119.8			110.0	110.0	116.3				
1	2			Desempeño de las Funciones														
1	2			Aprobado														
1	2			Modificado	10,020,196	206,896,232			216,916,428			133,608,723	133,608,723	350,525,151	61.9		38.1	
1	2			Devengado	9,451,692	395,320,347			404,772,039			133,943,958	133,943,958	538,715,997	75.1		24.9	
1	2			Pagado	9,358,951	256,278,842			265,637,793			146,992,070	146,992,070	412,629,863	64.4		35.6	
1	2			Porcentaje Pag/Aprob														
1	2			Porcentaje Pag/Modif	93.4	123.9			122.5			110.0	110.0	117.7				
1	2	E		Prestación de Servicios Públicos														
1	2	E		Aprobado														
1	2	E		Modificado	10,020,196	206,896,232			216,916,428					216,916,428	100.0			
1	2	E		Devengado	9,451,692	395,320,347			404,772,039					404,772,039	100.0			
1	2	E		Pagado	9,358,951	256,278,842			265,637,793					265,637,793	100.0			
1	2	E		Porcentaje Pag/Aprob														
1	2	E		Porcentaje Pag/Modif	93.4	123.9			122.5					122.5				
1	2	E	002	Operación de infraestructura marítimo-portuaria														
1	2	E	002	Aprobado														
1	2	E	002	Modificado	10,020,196	206,896,232			216,916,428					216,916,428	100.0			
1	2	E	002	Devengado	9,451,692	395,320,347			404,772,039					404,772,039	100.0			
1	2	E	002	Pagado	9,358,951	256,278,842			265,637,793					265,637,793	100.0			
1	2	E	002	Porcentaje Pag/Aprob														
1	2	E	002	Porcentaje Pag/Modif	93.4	123.9			122.5					122.5				
1	2	K		Proyectos de Inversión														
1	2	K		Aprobado														
1	2	K		Modificado								133,608,723	133,608,723	133,608,723			100.0	
1	2	K		Devengado								133,943,958	133,943,958	133,943,958			100.0	
1	2	K		Pagado								146,992,070	146,992,070	146,992,070			100.0	
1	2	K		Porcentaje Pag/Aprob														
1	2	K		Porcentaje Pag/Modif								110.0	110.0	110.0				
1	2	K	004	Proyectos de construcción de puertos														
1	2	K	004	Aprobado														
1	2	K	004	Modificado								125,071,768	125,071,768	125,071,768			100.0	
1	2	K	004	Devengado								120,460,306	120,460,306	120,460,306			100.0	
1	2	K	004	Pagado								135,175,768	135,175,768	135,175,768			100.0	
1	2	K	004	Porcentaje Pag/Aprob														
1	2	K	004	Porcentaje Pag/Modif								108.1	108.1	108.1				
1	2	K	028	Estudios de Preinversión.														
1	2	K	028	Aprobado														

Cuenta Pública 2022

CUENTA PÚBLICA 2022
 GASTO POR CATEGORÍA PROGRAMÁTICA^{1/}
 13 MARINA
 J3F ADMINISTRACIÓN DEL SISTEMA PORTUARIO NACIONAL COATZACOALCOS, S.A. DE C.V.
 (PESOS)


PROGRAMA PRESUPUESTARIO				DENOMINACIÓN	GASTO CORRIENTE					PENSIONES Y JUBILACIONES	GASTO DE INVERSIÓN				TOTAL			
TIPO	GRUPO	MODALIDAD	PROGRAMA		SERVICIOS PERSONALES	GASTO DE OPERACIÓN	SUBSIDIOS	OTROS DE CORRIENTE	SUMA		INVERSIÓN FÍSICA	SUBSIDIOS	OTROS DE INVERSIÓN	SUMA	TOTAL	ESTRUCTURA PORCENTUAL		
																CORRIENTE	PENSIONES Y JUBILACIONES	INVERSIÓN
1	2	K	028	Modificado						8,536,955			8,536,955	8,536,955			100.0	
1	2	K	028	Devengado						13,483,652			13,483,652	13,483,652			100.0	
1	2	K	028	Pagado						11,816,302			11,816,302	11,816,302			100.0	
1	2	K	028	Porcentaje Pag/Aprob														
1	2	K	028	Porcentaje Pag/Modif						138.4			138.4	138.4				
1	3			Administrativos y de Apoyo														
1	3			Aprobado														
1	3			Modificado	7,592,126	16,665,320		24,257,446						24,257,446	100.0			
1	3			Devengado	7,758,709	15,599,205		1,137,167	24,495,081		-73,235	-73,235		24,421,846	100.3		-0-	
1	3			Pagado	7,118,021	15,490,102		674,031	23,282,154		-73,235	-73,235		23,208,919	100.3		-0-	
1	3			Porcentaje Pag/Aprob														
1	3			Porcentaje Pag/Modif	93.8	92.9			96.0					95.7				
1	3	M		Apoyo al proceso presupuestario y para mejorar la eficiencia institucional														
1	3	M		Aprobado														
1	3	M		Modificado	6,201,323	16,080,065			22,281,388					22,281,388	100.0			
1	3	M		Devengado	6,286,521	15,069,932			21,356,453					21,356,453	100.0			
1	3	M		Pagado	5,632,320	14,976,595			20,608,915					20,608,915	100.0			
1	3	M		Porcentaje Pag/Aprob														
1	3	M		Porcentaje Pag/Modif	90.8	93.1			92.5					92.5				
1	3	M	001	Actividades de apoyo administrativo														
1	3	M	001	Aprobado														
1	3	M	001	Modificado	6,201,323	16,080,065			22,281,388					22,281,388	100.0			
1	3	M	001	Devengado	6,286,521	15,069,932			21,356,453					21,356,453	100.0			
1	3	M	001	Pagado	5,632,320	14,976,595			20,608,915					20,608,915	100.0			
1	3	M	001	Porcentaje Pag/Aprob														
1	3	M	001	Porcentaje Pag/Modif	90.8	93.1			92.5					92.5				
1	3	O		Apoyo a la función pública y al mejoramiento de la gestión														
1	3	O		Aprobado														
1	3	O		Modificado	1,390,803	585,255			1,976,058					1,976,058	100.0			
1	3	O		Devengado	1,472,188	529,273			2,001,461					2,001,461	100.0			
1	3	O		Pagado	1,485,701	513,507			1,999,208					1,999,208	100.0			
1	3	O		Porcentaje Pag/Aprob														
1	3	O		Porcentaje Pag/Modif	106.8	87.7			101.2					101.2				
1	3	O	001	Actividades de apoyo a la función pública y buen gobierno														
1	3	O	001	Aprobado														
1	3	O	001	Modificado	1,390,803	585,255			1,976,058					1,976,058	100.0			
1	3	O	001	Devengado	1,472,188	529,273			2,001,461					2,001,461	100.0			
1	3	O	001	Pagado	1,485,701	513,507			1,999,208					1,999,208	100.0			
1	3	O	001	Porcentaje Pag/Aprob														
1	3	O	001	Porcentaje Pag/Modif	106.8	87.7			101.2					101.2				
1	3	W		Operaciones ajenas														
1	3	W		Aprobado														
1	3	W		Modificado														

Cuenta Pública 2022

CUENTA PÚBLICA 2022
GASTO POR CATEGORÍA PROGRAMÁTICA^{1/}
13 MARINA
J3F ADMINISTRACIÓN DEL SISTEMA PORTUARIO NACIONAL COATZACOALCOS, S.A. DE C.V.
(PESOS)

PROGRAMA PRESUPUESTARIO				DENOMINACIÓN	GASTO CORRIENTE					PENSIONES Y JUBILACIONES	GASTO DE INVERSIÓN				TOTAL			
TIPO	GRUPO	MODALIDAD	PROGRAMA		SERVICIOS PERSONALES	GASTO DE OPERACIÓN	SUBSIDIOS	OTROS DE CORRIENTE	SUMA		INVERSIÓN FÍSICA	SUBSIDIOS	OTROS DE INVERSIÓN	SUMA	TOTAL	ESTRUCTURA PORCENTUAL		
																CORRIENTE	PENSIONES Y JUBILACIONES	INVERSIÓN
1	3	W		Devengado			1,137,167	1,137,167				-73,235	-73,235	1,063,932	106.9		-0-	
1	3	W		Pagado			674,031	674,031				-73,235	-73,235	600,796	112.2		-0-	
1	3	W		Porcentaje Pag/Aprob														
1	3	W		Porcentaje Pag/Modif														
1	3	W	001	Operaciones Ajenas														
1	3	W	001	Aprobado														
1	3	W	001	Modificado														
1	3	W	001	Devengado			1,137,167	1,137,167				-73,235	-73,235	1,063,932	106.9		-0-	
1	3	W	001	Pagado			674,031	674,031				-73,235	-73,235	600,796	112.2		-0-	
1	3	W	001	Porcentaje Pag/Aprob														
1	3	W	001	Porcentaje Pag/Modif														

^{1/} Las sumas parciales y total pueden no coincidir debido al redondeo. El símbolo -0- corresponde a porcentajes menores a 0.05% o mayores a 500%.
Fuente: Presupuesto Aprobado y Modificado, sistemas globalizadores de la Secretaría de Hacienda y Crédito Público. Presupuesto Devengado y Pagado, el ente público.



Autorizó: MIGUEL ÁNGEL SIERRA CARRASCO
DIRECTOR GENERAL



Elaboró: RAÚL BERISTÁIN ESPINOZA
GERENTE DE ADMINISTRACIÓN Y FINANZAS